

**Einwohnergemeinde
4632 Trimbach**

www.trimbach.ch

Jahresrechnung 2021



Gemeinderat	10. Mai 2022
Gemeindeversammlung	14. Juni 2022

Inhaltsverzeichnis

Titelblatt		Seite
Bericht und Antrag		3
1	Bericht Gemeinderat	4
2	Erklärung Finanzverwaltung	8
3	Bestätigungsbericht Rechnungsprüfungskommission / Revisionsstelle	9
4	Beschluss und Antrag	10
Jahresrechnung - Finanzbericht		11
5	Finanzierung	12
6	Erfolgsrechnung	14
7	Investitionsrechnung	21
8	Bilanz	23
9	Geldflussrechnung	25
10	Anhang	27
Grundlagen und Grundsätze der Rechnungslegung		
A0	Angewandtes Regelwerk und Abweichungen	28
A0	Rechnungslegungsgrundsätze, Bilanzierungs- und Bewertungsvorschriften	29
Finanzinformationen		
A1	Finanzanlagen / Wertschriften	30
A2	Anlagespiegel	31
A2.1	Liegenschaftsverzeichnis Finanzvermögen	32
A3	Beteiligungsspiegel	33
A4	Brandversicherungswerte	34
A5	Angaben über eigene ausgegebene Anleihen	34
A6	Rückstellungsspiegel	35
A7	Eigenkapitalnachweis und Ausweis Werterhalt	36
A8	Gewährleistungsspiegel	37
A9	Verpflichtungen für Rückzahlungen Bevorschussungen	38
A10	Nicht bilanzierte Leasingverpflichtungen	38
A11	Sonderrechnungen	39
A12	Ergänzende Sachgruppengliederung (falls Leitgemeinde)	40
Kreditwesen		
A13	Nachtragskreditkontrolle	41
A14	Verpflichtungskreditkontrolle	44
Finanzkennzahlen		
A15	Finanzkennzahlen	48
Jahresrechnung 2021 - Detailzahlen zum Finanzbericht		separater Anhang
11	Erfolgsrechnung	2
12	Investitionsrechnung	33
13	Bilanz	37

Bericht und Antrag

Das Wesentliche auf einen Blick

1 Erfolgsrechnung

	Rechnung 2021	Budget 2021	Rechnung 2020
Aufwand aus betrieblicher Tätigkeit	30'227'973.32	30'348'565.50	29'638'206.01
Ertrag aus betrieblicher Tätigkeit	30'840'748.93	29'367'614.80	28'800'947.14
Ergebnis aus betrieblicher Tätigkeit	612'775.61	-980'950.70	-837'258.87
Ergebnis aus Finanzierung	1'097'630.68	-101'256.00	244'402.08
Operatives Ergebnis	1'710'406.29	-1'082'206.70	-592'856.79
Ausserordentliches Ergebnis (ausserord. Aufwand/Ertrag)	298'070.40	298'070.00	-
Aufwandüberschuss (-)		-784'136.70	-592'856.79
Ertragsüberschuss (+)	2'008'476.69		
Differenz in Franken (- besser / + schlechter)		-2'792'613.39	-2'601'333.48
in Prozent (zum Gesamtaufwand)		-9.20%	-8.78%

<u>Positiv zum Budget (> Fr. 50'000.- / gerundet) wurde die Erfolgsrechnung beeinflusst:</u>	Total	2'708'000.00
Planmässige Abschreibungen Schulanlagen		81'000.00
Schule: Reduktion Exkursionen, Schulreise, Lager		74'000.00
Sonderschule: Staatsbeitrag Volksschule		100'000.00
Mühlemattsaal: Besoldungen		71'000.00
Restkostenfinanzierung stationäre Pflege		95'000.00
Beteiligung VV: Marktwertanpassung		67'000.00
Ergänzungsleistungen zur AHV		212'000.00
Sozialregion Olten: Gemeindeanteil		80'000.00
Sozialregion Olten: Sozialhilfe netto		111'000.00
Wasserversorgung: Einnahmenüberschuss aus Investitionsrechnung		77'000.00
Abschreibungen Steuerdebitoren		59'000.00
Gemeindesteuern: Natürliche Personen		71'000.00
Quellensteuern: Natürliche Personen		253'000.00
Gemeindesteuern: Juristische Personen		596'000.00
Grundstückgewinnsteuern		320'000.00
Sondersteuern auf Kapitalabfindungen		158'000.00
Buchgewinne aus Finanzvermögen		54'000.00
Grundstücke Finanzvermögen: Marktwertanpassungen		83'000.00
Gebäude Finanzvermögen: Marktwertanpassungen		146'000.00

<u>Negativ zum Budget (> Fr. 50'000.- / gerundet) wurde die Erfolgsrechnung beeinflusst:</u>	Total	241'000.00
Besoldungen Lehrpersonen Sekundar		64'000.00
Schulgelder HPSZ und Heime		116'000.00
Abgabe in Naturschutzfonds		61'000.00

2 Investitionsrechnung

	Rechnung 2021	Budget 2021	Rechnung 2020
Investitionsausgaben	1'937'628.48	3'594'000.00	1'357'507.03
Investitionseinnahmen	311'236.50	240'000.00	234'430.05
Nettoinvestitionen	1'626'391.98	3'354'000.00	1'123'076.98
Differenz zu Investitionsausgaben		-1'656'371.52	580'121.45

<u>Positiv zum Budget (> Fr. 50'000.- / gerundet) wurde die Investitionsrechnung beeinflusst:</u>	Total	2'085'000.00
Kindergarten Brückenstrasse, Ersatz		1'708'000.00
Wärmeverbund Mühlematt: Sanierung Unterstation		80'000.00
Rosserstrasse: Sanierung		59'000.00
Ortsplanungs-Revision		117'000.00
SF Abwasser: Rinderweidstrasse		121'000.00

<u>Negativ zum Budget (> Fr. 50'000.- / gerundet) wurde die Investitionsrechnung beeinflusst:</u>	Total	249'000.00
Dürrenbergstrasse: Kauf Strassenareal		91'000.00
Aare-Ufer: Sanierung Stützmauer		63'000.00
Ersatz Feuerwehrfahrzeug Winznau		95'000.00

3 Bilanz

Aktiven	31.12.2021	31.12.2020	Veränderung
<i>Finanzvermögen</i>	<i>17'322'723.92</i>	<i>14'584'178.12</i>	<i>2'738'545.80</i>
Flüssige Mittel, Forderungen, Aktive Rechnungsabgrenzungen	10'825'423.92	8'691'139.37	2'134'284.55
Sachanlagen Finanzvermögen	6'497'300.00	5'893'038.75	604'261.25
<i>Verwaltungsvermögen</i>	<i>16'522'562.18</i>	<i>16'401'082.20</i>	<i>121'479.98</i>
Sachanlagen und Immaterielle Anlagen Verwaltungsvermögen	15'628'519.43	15'646'245.80	-17'726.37
Darlehen, Beteiligungen, Investitionsbeiträge	894'042.75	754'836.40	139'206.35
Passiven			
<i>Fremdkapital</i>	<i>21'579'152.06</i>	<i>21'985'743.11</i>	<i>-406'591.05</i>
Kurzfristiges Fremdkapital	6'757'512.47	2'155'755.77	4'601'756.70
Langfristiges Fremdkapital	14'821'639.59	19'829'987.34	-5'008'347.75
<i>Eigenkapital</i>	<i>12'266'134.04</i>	<i>10'321'596.09</i>	<i>1'944'537.95</i>
Verpflichtungen Spezialfinanzierungen	5'501'906.09	4'931'074.25	570'831.84
Fonds / Legate	143'009.60	144'700.75	-1'691.15
Neubewertungsreserve Finanzvermögen	1'192'281.60	1'490'352.00	-298'070.40
Bilanzüberschuss	5'428'936.75	3'420'460.06	2'008'476.69
Bilanzsumme	33'845'286.10	32'307'339.20	1'537'946.90

4 Kennzahlen

	Richtwerte	2021	2020	Wertung RE2021
Gewichteter Nettoverschuldungsquotient	< 100% gut	30.13%	48.05%	gut
Selbstfinanzierungsgrad	> 100% gut	236.79%	101.60%	gut
Eigenkapital zum Fiskalertrag	> 30% gut (EG 2'000 EW bis 9'999 EW)	31.31%	20.82%	gut
Eigenkapitaldeckungsgrad	> 30% gut (EG 2'000 EW bis 9'999 EW)	17.97%	11.58%	zu tief
Zinsbelastungsanteil	0 % -4 % gut	0.08%	0.12%	gut

Erfolgsrechnung: Begründung erheblicher Abweichungen gegenüber dem Budget

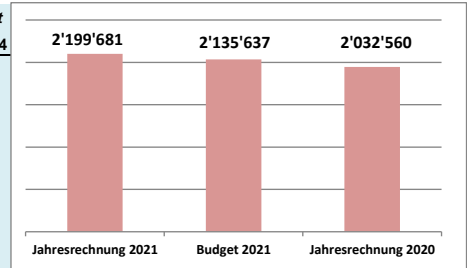
(Reihenfolge nach Funktionen)

Legende: Nettoaufwand
 Nettoertrag

0

Allgemeine Verwaltung **Abweichung zum Budget**
Kurz und bündig **CHF 64'044**

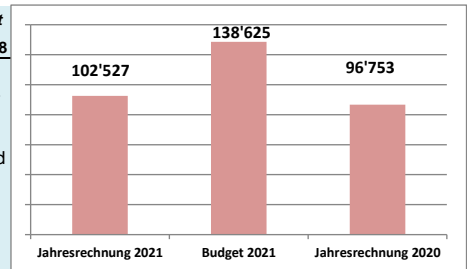
0110 Legislative: Minderaufwendungen von TCHF 7.
 0120 Exekutive: Minderaufwendungen von TCHF 25 --> Minderaufwand Sitzungs- und Taggelder.
 0210 Finanz- und Steuerverwaltung: Mehraufwendungen von TCHF 25 --> a.o. Aufwendungen betreffend der vakanten Funktion Finanzverwalter, tiefere Aufwendungen für Betriebskosten und Steuerveranlagung.
 0220 Allgemeine Dienste: Mehraufwendungen von TCHF 9.
 0222 Bauverwaltung: Mehraufwendungen von TCHF 33 --> Externe Unterstützung im Baubewilligungswesen.
 0290: Verwaltungsliegenschaften: Mehraufwendungen von TCHF 29 --> Umbau Baumt; Schadstoffanalyse; Schaden Glasfassade, Flachdach und Storen.



1

Öffentliche Ordnung und Sicherheit, Verteidigung **Abweichung zum Budget**
Kurz und bündig **CHF -36'098**

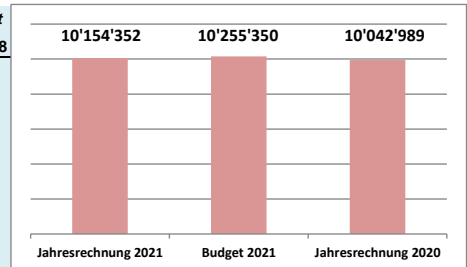
Die Regionale Feuerwehr (1506) schliesst mit einem Ertragsüberschuss von TCHF 130 ab. Dieser Betrag wurde dem Eigenkapital der Regionalen Feuerwehr gutgeschrieben. Im Budget wurde mit einem Ertragsüberschuss von TCHF 1 gerechnet. Im Wesentlichen haben die aufgrund der Corona-Pandemie ausgefallenen Übungen (TCHF 35) weniger Sold verursacht und es konnten auch weniger Kurse besucht werden (TCHF 36). Die Einwohnergemeinde Winznau zahlt zusätzlich im 1. Jahr nach dem Zusammenschluss (2021) TCHF 76; dieser Beitrag war nicht budgetiert. Bei erfolgswirksamen Positionen (Sicherheitsdienste, Friedensrichter, Militärische Verteidigung) ergeben sich, ausser beim Zivilschutz, keine grösseren Abweichungen. Beim Zivilschutz (1620) ist der Anteil am RZSO Olten um TCHF 21 tiefer als budgetiert. Auch konnte ein nicht budgetierter Bundesbeitrag von TCHF 17 vereinnahmt werden.



2

Bildung **Abweichung zum Budget**
Kurz und bündig **CHF -100'998**

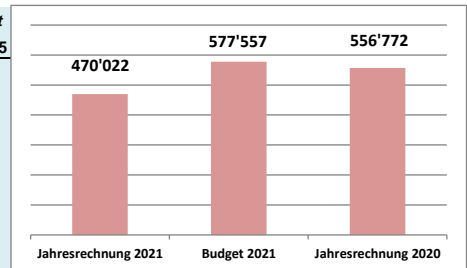
Die Personalkosten der Lehrpersonen Sekundar (2130) führen zu Mehraufwand von TCHF 64. Die planmässigen Abschreibungen der Schulanlagen (2170) unterschreiten den budgetierten Wert um TCHF 81 aufgrund tieferer Investitionen. COVID-19 bedingt musste grösstenteils auf Exkursionen, Schulreisen und Lager (2192) verzichtet werden was zu Minderaufwand von TCHF 74 führte. Die Schulgelder für HPSZ und Heime (2200) überschreiten im 2021 den budgetierten Wert um TCHF 116. Der Staatsbeitrag Volksschule (2200) resultiert um TCHF 100 höher als budgetiert aufgrund der höheren Anzahl Schüler.



3

Kultur, Sport und Freizeit, Kirche **Abweichung zum Budget**
Kurz und bündig **CHF -107'535**

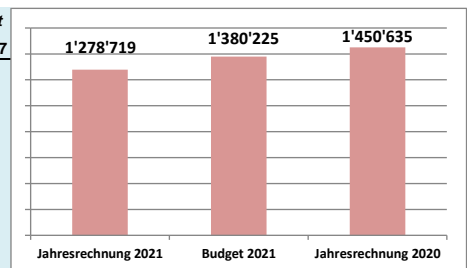
Die grössten Abweichungen resultieren aus dem Bereich Mühlemattsaal (3220). Die Funktions des Abwartes wird neu durch eine externe Firma wahrgenommen. Im Jahr 2021 führte das zu Minderaufwendungen gegenüber dem Budget von rund TCHF 46. Das Unwetter vom Sommer 2021 führte im Mühlemattsaal zu Sachschäden in der Höhe von TCHF 112, welche durch die Versicherung gedeckt wurde. Dank der Einmietung des Impfzentrums im Mühlemattsaal konnten gegenüber den budgetierten Benützungsgebühren ein Mehrertrag von TCHF 30 erzielt werden.



4

Gesundheit **Abweichung zum Budget**
Kurz und bündig **CHF -101'507**

Im Bereich der Alters-, Kranken- und Pflegeheime (4120) konnte für die Aufgabe der Restkostenfinanzierung stationärer Pflege ein Minderaufwand von TCHF 95 verzeichnet werden. Die Budgetvorgaben erfolgen vom Kanton. Die Überprüfung der Beteiligungen ergab, dass die Beteiligung an das Pflegeheim Stadtpark Olten wieder auf den Nominalwert von TCHF 195 erhöht werden konnte (Mehrertrag TCHF 67). Diverse Budgetüberschreitungen von rund TCHF 60 ergeben sich aus den nicht budgetierten Kosten aus der Mittel- und Gegenständeliste (TCHF 38) und Restkostenfinanzierung ambulanter Pflege (TCHF 20).



Erfolgsrechnung: Begründung erheblicher Abweichungen gegenüber dem Budget

(Reihenfolge nach Funktionen)

Legende: Nettoaufwand
 Nettoertrag

5

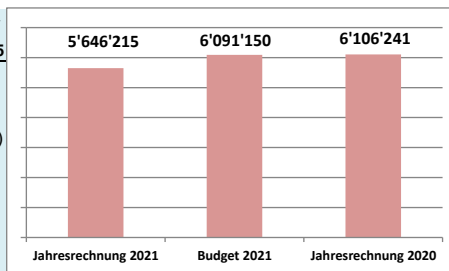
Soziale Sicherheit

Kurz und bündig

Abweichung zum Budget

CHF -444'935

Der Gemeindebeitrag an die Ergänzungsleistung AHV (5320) unterschreitet die Budgetvorgabe des Kantons um TCHF 212.
 Auch der Gemeindebeitrag an die Aufwendungen für gesetzliche wirtschaftliche Hilfe (5720) wurde erfreulicherweise um TCHF 217 unterschritten. Die Budgetvorgaben erfolgen von der Sozialregion Olten.



6

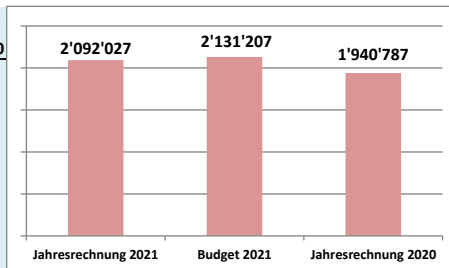
Verkehr

Kurz und bündig

Abweichung zum Budget

CHF -39'180

Im Bereich der Gemeindestrassen (6150) wurde der budgetierte Nettoaufwand um TCHF 15 unterschritten.
 Im Bereich des Winterdienstes (6152) wurde der budgetierte Nettoaufwand um TCHF 17 überschritten.
 Der Werkhof (6153) unterschreitet die Budgetvorgaben um TCHF 24.
 Der Beitrag an den Öffentlichen Verkehr (6290) fällt gegenüber der kantonalen Budgetvorgabe um TCHF 14 tiefer aus.



7

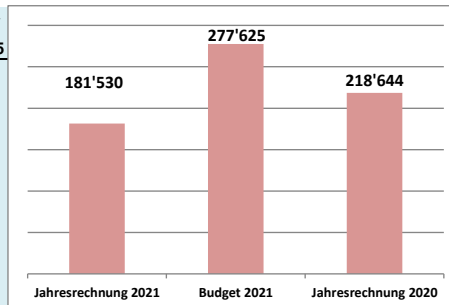
Umwelt und Raumordnung

Kurz und bündig

Abweichung zum Budget

CHF -96'095

Dieser Aufgabenbereich (Funktion) beinhaltet unter anderem die Spezialfinanzierungen Abwasserbeseitigung (7201) und Abfallbeseitigung (7301). Die Jahresergebnisse der beiden Spezialfinanzierungen werden über die Spezialfinanzierungskapitalkontos in der Bilanz ausgeglichen und beeinflussen damit das Rechnungsergebnis nicht. Sie schliessen wie folgt ab:
 - Spezialfinanzierung Abwasser: Aufwandüberschuss TCHF 72, Kapital TCHF 3'419.
 - Spezialfinanzierung Abfall: Ertragsüberschuss TCHF 9, Kapital TCHF 91
 In der Wasserversorgung (7100) kann ein Erschliessungsbeitrag von TCHF 77 vereinnahmt werden.
 Im Bereich der Gewässerverbauungen (7410) wurde das Budget um TCHF 45 unterschritten (Budget für Unterhalt Bäche/Entleerung Kiessammler nur teilweise benötigt). Aus dem Ertrag der 2021 eingehenden Grundstückgewinnsteuern legen der Kanton und die Einwohnergemeinden je 17.5% in den Naturschutzfonds (7500) ein.
 Im Bereich von Friedhof und Bestattung (7710) wurde das Budget auf diversen Positionen insgesamt um TCHF 32 unterschritten.
 In der Raumordnung (7900) führten höhere Abschreibungen von TCHF 14 zu einem höheren Nettoaufwand.



8

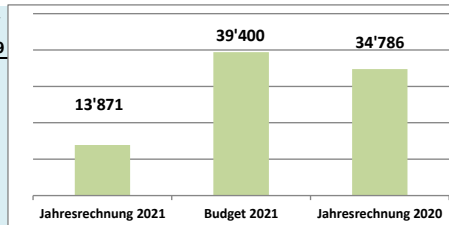
Volkswirtschaft

Kurz und bündig

Abweichung zum Budget

CHF -25'529

Unter der Funktion Tourismus (8400) werden bis und mit Jahr 2021 die "Gemeindeinformationen" verbucht. Aufgrund mehr Informationen im Niederämter wurde das Budget um TCHF 15 überschritten.
 Die übrigen Aufgabenbereiche schliessen im Rahmen der Budgetwerte ab.



9

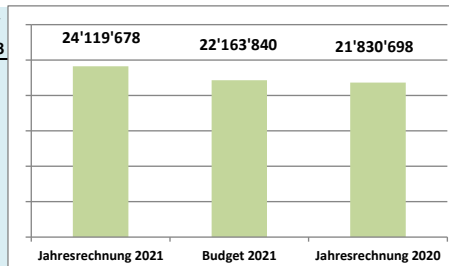
Finanzen und Steuern

Kurz und bündig

Abweichung zum Budget

CHF 1'955'838

Der Nettoertrag der allgemeinen Gemeindesteuern inkl. Quellensteuern (9100) liegt mit TCHF 16'955 rund TCHF 1'070 über dem Budget von TCHF 15'885.
 Bei den Sondersteuern (9101: Grundstückgewinnsteuern, Kapitalabfindungen) resultieren gegenüber den Budgetwerte Mehrerträge von TCHF 484.
 Der Finanzausgleich entspricht dem Budgetwert.
 Für Zinsen (9610) musste insgesamt TCHF 94 weniger aufgewendet werden.
 Die Liegenschaften des Finanzvermögens (9630) weisen einen Mehrertrag von TCHF 306 gegenüber Budget aus. Rund TCHF 284 davon resultieren aus Buchgewinn und Marktwertanpassung von Grundstücken und Gebäude.
 Das Haus Holdermatten (9631) wird als Spezialfinanzierung geführt und beeinflusst das Jahresergebnis nicht; diese weist einen Ertragsüberschuss von TCHF 426 auf. Rund TCHF 378 des Ertragsüberschusses resultiert aus der Marktwertanpassung des Gebäudes.
 Die Neubewertungsreserve muss ab 2021 in 5 linearen Tranchen aufgelöst werden: TCHF 278, erfolgswirksam, im Budget 2021 enthalten.
 Der Ertragsüberschuss der Einwohnergemeinde beträgt TCHF 2'008.



Erklärung

Die Finanzverwaltung bestätigt, dass

- der Finanzhaushalt nach den gesetzlichen Bestimmungen und ordnungsgemäss geführt ist;
- alle buchungspflichtigen Geschäftsfälle in der vorliegenden Jahresrechnung erfasst sind;
- sämtliche Vermögenswerte, Verpflichtungen, Guthaben und Schulden in der Bilanz berücksichtigt sind;
- alle bilanzierungspflichtigen Risiken und Wertebussen bei der Bewertung und Festsetzungen der Wertberichtigungen und alle Eventualverpflichtungen, Bürgschaften und Beteiligungsverhältnisse im Anhang aufgeführt sind;
- alle Angaben im Anhang zur Jahresrechnung vollständig und richtig aufgeführt sind;
- alle zum Verständnis des Jahresergebnisses nötigen Informationen in den Kommentaren zur Rechnung enthalten sind.

4632 Trimbach, 14. April 2022

Einwohnergemeinde Trimbach

Thomas Kunz
Finanzverwalter

BESTÄTIGUNGSBERICHT DER REVISIONSSTELLE

an die Gemeindeversammlung der
Einwohnergemeinde Trimbach

In Ausübung des uns übertragenen Mandates als extern gewählte Revisionsstelle haben wir die Jahresrechnung 2021 der **Einwohnergemeinde Trimbach**, bestehend aus Berichterstattung, Bilanz, Erfolgsrechnung, Investitionsrechnung, Geldflussrechnung und Anhang im Sinne der kantonalen Gesetzgebung nach § 156 Gemeindegesetz (GG) geprüft.

Der Gemeinderat ist für die Aufstellung der Jahresrechnung in Übereinstimmung mit den kantonalen und kommunalen Vorschriften verantwortlich. Diese Verantwortung beinhaltet die Einhaltung des Rechnungslegungsmodells nach den Vorgaben des zuständigen Departements.

Unsere Verantwortung ist es, aufgrund unserer Prüfung ein Prüfungsurteil über die Jahresrechnung abzugeben. Die Prüfung beinhaltet die Durchführung von Prüfungshandlungen zur Erlangung der Sicherheit, dass die Jahresrechnung frei von falschen Angaben als Folge von Verstössen oder Irrtümern ist. Die Auswahl der Prüfungshandlungen liegt im pflichtgemässen Ermessen des Prüfers. Dies schliesst eine Beurteilung der Risiken wesentlicher falscher Angaben in der Jahresrechnung als Folge von Verstössen oder Irrtümern ein. Bei der Beurteilung dieser Risiken berücksichtigt der Prüfer das interne Kontrollsystem, soweit es für die Aufstellung der Jahresrechnung von Bedeutung ist, um die den Umständen entsprechenden Prüfungshandlungen festzulegen, nicht aber um ein Prüfungsurteil über die Wirksamkeit des internen Kontrollsystems abzugeben. Die Prüfung umfasst zudem die Beurteilung der Angemessenheit der angewandten Rechnungslegungsmethoden, die Plausibilität bei vorgenommenen Schätzungen sowie die Würdigung der Gesamtdarstellung der Jahresrechnung.

Wir bestätigen, dass wir als aussenstehende Revisionsstelle die kantonalen Bestimmungen zur Befähigung erfüllen.

Wir sind der Auffassung, dass unsere Prüfung eine ausreichende Grundlage für unser Urteil bildet. Nach unserer Beurteilung entspricht die Jahresrechnung der kantonalen Gesetzgebung und der Gemeindeordnung. Wir beantragen der Gemeindeversammlung, die Jahresrechnung 2021, abschliessend mit einem Ertragsüberschuss von CHF 2'008'476.69, zu genehmigen und der beantragten Ergebnisverwendung zuzustimmen.

Solidis Revisions AG

Dominik Frauchiger
dipl. Treuhandexperte
(Mandatsleiter)

Tamara Schwarzenbach
dipl. Treuhandexpertin

Beschluss und Antrag

1 Nachtragskredite

1.1 Dringliche und gebundene Nachtragskredite zur Kenntnisnahme.
CHF 1'533'210.78 vgl. Anhang

1.2 Ordentliche Nachtragskredite zur Beschlussfassung.
Keine

Antrag

Der Gemeinderat beantragt der Gemeindeversammlung, die Nachtragskredite zur Kenntnis zu nehmen (gemäss 1.1) respektive zu beschliessen (gemäss 1.2).

2 Jahresrechnung

2.1 Allgemeiner Haushalt

Erfolgsrechnung	Gesamtaufwand	Fr. 30'543'040.68
	Gesamtertrag	Fr. 32'551'517.37
	Ertragsüberschuss (+) / Aufwandüberschuss (-) vor Ergebnisverwendung	Fr. 2'008'476.69
2.1.1 Ergebnisverwendung (nicht budgetiert)	Zusätzliche Abschreibungen	Fr. -
2.1.2 Ergebnisverwendung (nicht budgetiert)	Bildung Vorfinanzierungen	Fr. -
2.1.3 Ergebnisverwendung (nicht budgetiert)	Einlage/Entnahme in/aus finanzpolitische Reserve	Fr. -
2.1.4 Ergebnisverwendung (nicht budgetiert)	Einlage/Entnahme in/aus Bilanzüberschuss (Eigenkapital)	Fr. 2'008'476.69

Die Gemeindeversammlung beschliesst die Ergebnisverwendung gemäss Antrag 2.1.1 bis 2.1.4.

Durch den Ertragsüberschuss erhöht sich das Eigenkapital (Bilanzüberschuss Sachgruppe 299) auf Fr. 5'428'936.75.

Investitionsrechnung	Ausgaben Verwaltungsvermögen	Fr. 1'937'628.48
	Einnahmen Verwaltungsvermögen	Fr. 311'236.50
	Nettoinvestitionen Verwaltungsvermögen	Fr. 1'626'391.98

Bilanz	Bilanzsumme	Fr. 33'845'286.10
--------	--------------------	-------------------

2.2 Spezialfinanzierungen

Abwasserbeseitigung	Ertragsüberschuss (+) / Aufwandüberschuss (-)	Fr. -71'516.03
Abfallbeseitigung	Ertragsüberschuss (+) / Aufwandüberschuss (-)	Fr. 8'948.81
Reg. Feuerwehrorganisation	Ertragsüberschuss (+) / Aufwandüberschuss (-)	Fr. 129'802.26
Haus Holdermatten	Ertragsüberschuss (+) / Aufwandüberschuss (-)	Fr. 425'511.05

Die Aufwand- und Ertragsüberschüsse der Spezialfinanzierungen werden dem entsprechenden Eigenkapital zugewiesen.

Durch diese Ergebnisse ergeben sich folgende zweckgebundene Eigenkapitalien:

Abwasserbeseitigung	Verpflichtung (+) / Vorschuss (-)	Fr. 4'368'245.01
Abfallbeseitigung	Verpflichtung (+) / Vorschuss (-)	Fr. 90'751.44
Reg. Feuerwehrorganisation	Verpflichtung (+) / Vorschuss (-)	Fr. 264'337.57
Haus Holdermatten	Verpflichtung (+) / Vorschuss (-)	Fr. 778'572.07

2.3 Das Prüfungsorgan (Rechnungsprüfungskommission/Revisionsstelle) hat die vorliegende Jahresrechnung geprüft und beantragt dem Gemeinderat und der Gemeindeversammlung, diese zu beschliessen.

3 Antrag

Der Gemeinderat beantragt der Gemeindeversammlung die vorliegende Jahresrechnung 2021 der EG Trimbach zu beschliessen.

4632 Trimbach, 10. Mai 2022

Einwohnergemeinde Trimbach

Martin Bühler
 Gemeindepräsident

Philipp Felber
 Gemeindegeschreiber

Jahresrechnung - Finanzbericht

Übersicht Jahresrechnung

Finanzierung	Konten- definition	Gemeinde Total		Allgemeiner Haushalt		Spezialfinanzierungen Total	
		Jahresrechnung	Budget	Jahresrechnung	Budget	Jahresrechnung	Budget
+ Ertragsüberschuss	+ 9000	2'008'476.69	0.00	2'008'476.69	0.00	0.00	0.00
- Aufwandüberschuss	- 9001	0.00	784'136.70	0.00	784'136.70	0.00	0.00
+ Betriebsgewinne (Einlagen in Spezialfinanzierungen EK)	+3510, ohne 3510.10	564'262.12	883.00	0.00	0.00	564'262.12	883.00
- Betriebsverluste (Entnahmen aus Spezialfinanzierungen EK)	-4510, ohne 4510.10	71'516.03	319'924.00	0.00	0.00	71'516.03	319'924.00
+ Aufwand für Abschreibungen und Wertberichtigungen	+ 33, 364, 365, 366, 383, 387	1'571'602.00	1'593'805.10	1'491'929.00	1'514'875.10	79'673.00	78'930.00
+ Einlagen in Fonds und Spezialfinanzierungen	+ 350, +3511, +3510.10	92'714.75	82'844.00	0.00	0.00	92'714.75	82'844.00
- Entnahmen aus Fonds und Spezialfinanzierungen	- 450, - 4511, -4510.10	16'320.15	39'500.00	1'691.15	15'000.00	14'629.00	24'500.00
+ Einlagen in das Eigenkapital	+ 389	0.00	0.00	0.00	0.00	0.00	0.00
- Entnahmen aus dem Eigenkapital	- 489	298'070.40	298'070.00	298'070.40	298'070.00	0.00	0.00
Selbstfinanzierung		3'851'148.98	235'901.40	3'200'644.14	417'668.40	650'504.84	-181'767.00
- Nettoinvestitionen Verwaltungsvermögen		1'626'391.98	3'354'000.00	1'326'571.33	2'995'000.00	299'820.65	359'000.00
Finanzierungsüberschuss (+), -fehlbetrag (-)		2'224'757.00	-3'118'098.60	1'874'072.81	-2'577'331.60	350'684.19	-540'767.00
Selbstfinanzierungsgrad (in %)		236.79	7.03	241.27	13.95	216.96	-50.63

Selbstfinanzierung: Summe der selbst erwirtschafteten Mittel. Die Selbstfinanzierung ist vergleichbar mit der Kenngrösse des Cashflows. Im Vergleich zum Cashflow erfolgt die Berechnung der Selbstfinanzierung nach einer vereinfachten Methode.

Selbstfinanzierungsgrad: Anteil der Nettoinvestitionen, welche aus eigenen Mitteln finanziert werden können. Mittelfristig sollte der Selbstfinanzierungsgrad im Durchschnitt gegen 100 % sein. Bei einem Wert von über 100 % können die Investitionen vollständig eigenfinanziert werden. Ein Selbstfinanzierungsgrad unter 100 % führt zu einer Neuverschuldung.

über 100 % sehr gut
 80 - 100 % gut
 50 - 80 % genügend
 0 - 50 % ungenügend
 < 0 % sehr schlecht

Übersicht Jahresrechnung

Finanzierung - Spezialfinanzierungen	Konten- definition	Abwasserbeseitigung		Abfallbeseitigung	
		Jahresrechnung	Budget	Jahresrechnung	Budget
+ Betriebsgewinne (Einlagen in Spezialfinanzierungen EK)	+3510, ohne 3510.10	0.00	0.00	8'948.81	0.00
- Betriebsverluste (Entnahmen aus Spezialfinanzierungen EK)	-4510, ohne 4510.10	71'516.03	102'254.00	0.00	16'870.00
		0.00	0.00	0.00	0.00
+ Aufwand für Abschreibungen und Wertberichtigungen	+ 33, 364, 365, 366, 383, 387	20'116.00	24'500.00	1'287.00	1'290.00
+ Einlagen in Fonds und Spezialfinanzierungen	+ 350, +3511, +3510.10	92'714.75	82'844.00	0.00	0.00
- Entnahmen aus Fonds und Spezialfinanzierungen	- 450, - 4511, -4510.10	14'629.00	24'500.00	0.00	0.00
+ Einlagen in das Eigenkapital	+ 389	0.00	0.00	0.00	0.00
- Entnahmen aus dem Eigenkapital	- 489	0.00	0.00	0.00	0.00
Selbstfinanzierung		26'685.72	-19'410.00	10'235.81	-15'580.00
- Nettoinvestitionen Verwaltungsvermögen		222'806.95	359'000.00	0.00	0.00
Finanzierungsüberschuss (+), -fehlbetrag (-)		-196'121.23	-378'410.00	10'235.81	-15'580.00
Selbstfinanzierungsgrad (in %)		11.98	-5.41	---	---

Finanzierung - Spezialfinanzierungen	Konten- definition	Reg. Feuerwehrorganisation		Haus Holdermatten	
		Jahresrechnung	Budget	Jahresrechnung	Budget
+ Betriebsgewinne (Einlagen in Spezialfinanzierungen EK)	+3510, ohne 3510.10	129'802.26	883.00	425'511.05	0.00
- Betriebsverluste (Entnahmen aus Spezialfinanzierungen EK)	-4510, ohne 4510.10	0.00	0.00	0.00	200'800.00
		0.00	0.00	0.00	0.00
+ Aufwand für Abschreibungen und Wertberichtigungen	+ 33, 364, 365, 366, 383, 387	58'270.00	53'140.00	0.00	0.00
+ Einlagen in Fonds und Spezialfinanzierungen	+ 350, +3511, +3510.10	0.00	0.00	0.00	0.00
- Entnahmen aus Fonds und Spezialfinanzierungen	- 450, - 4511, -4510.10	0.00	0.00	0.00	0.00
+ Einlagen in das Eigenkapital	+ 389	0.00	0.00	0.00	0.00
- Entnahmen aus dem Eigenkapital	- 489	0.00	0.00	0.00	0.00
Selbstfinanzierung		188'072.26	54'023.00	425'511.05	-200'800.00
- Nettoinvestitionen Verwaltungsvermögen		77'013.70	0.00	0.00	0.00
Finanzierungsüberschuss (+), -fehlbetrag (-)		111'058.56	54'023.00	425'511.05	-200'800.00
Selbstfinanzierungsgrad (in %)		244.21	---	---	---

Erfolgsrechnung

Aufgabenbereiche (Funktionale Gliederung)		Jahresrechnung 2021		Budget 2021		Jahresrechnung 2020	
		Aufwand	Ertrag	Aufwand	Ertrag	Aufwand	Ertrag
0	Allgemeine Verwaltung	2'718'394.07	518'712.63	2'703'749.00	568'112.00	2'552'903.49	507'384.42
	Nettoergebnis		2'199'681.44		2'135'637.00		2'045'519.07
1	Öffentliche Ordnung und Sicherheit, Verteidigung	699'915.08	597'387.83	682'275.00	543'650.00	504'171.51	407'418.18
	Nettoergebnis		102'527.25		138'625.00		96'753.33
2	Bildung	13'666'301.96	3'511'949.65	13'692'633.10	3'437'282.80	13'512'935.58	3'469'946.65
	Nettoergebnis		10'154'352.31		10'255'350.30		10'042'988.93
3	Kultur, Sport und Freizeit, Kirche	663'821.43	193'799.65	626'307.00	48'750.00	582'957.93	26'185.70
	Nettoergebnis		470'021.78		577'557.00		556'772.23
4	Gesundheit	1'345'408.60	66'690.00	1'380'225.40	0.00	1'450'635.44	0.00
	Nettoergebnis		1'278'718.60		1'380'225.40		1'450'635.44
5	Soziale Sicherheit	5'670'813.90	24'599.00	6'125'150.00	34'000.00	6'131'680.05	25'439.00
	Nettoergebnis		5'646'214.90		6'091'150.00		6'106'241.05
6	Verkehr	2'251'371.42	159'344.80	2'282'207.00	151'000.00	2'162'156.36	221'369.25
	Nettoergebnis		2'092'026.62		2'131'207.00		1'940'787.11
7	Umweltschutz und Raumordnung	1'907'419.72	1'725'889.94	1'979'634.00	1'702'009.00	1'877'474.25	1'658'830.15
	Nettoergebnis		181'529.78		277'625.00		218'644.10
8	Volkswirtschaft	313'830.51	327'701.90	285'100.00	324'500.00	287'898.15	322'684.20
	Nettoergebnis		13'871.39		39'400.00		34'786.05
9	Finanzen und Steuern	1'305'763.99	25'425'441.97	1'162'245.00	23'326'085.00	828'441.80	22'659'140.22
	Nettoergebnis		24'119'677.98		22'163'840.00		21'830'698.42
Total Aufwand / Ertrag		30'543'040.68	32'551'517.37	30'919'525.50	30'135'388.80	29'891'254.56	29'298'397.77
Ertragsüberschuss (+) / Aufwandüberschuss (-)		2'008'476.69		-784'136.70		-592'856.79	
Total		32'551'517.37	32'551'517.37	30'919'525.50	30'919'525.50	29'891'254.56	29'891'254.56

Erfolgsrechnung

Gemeinde Total		Jahresrechnung 2021	Budget 2021	Jahresrechnung 2020
30	Personalaufwand	13'321'250.92	13'543'611.00	13'225'821.61
31	Sach- und übriger Betriebsaufwand	4'251'022.33	4'382'339.00	3'899'023.09
33	Abschreibungen Verwaltungsvermögen	1'546'406.00	1'593'805.10	1'476'052.00
35	Einlagen in Fonds und Spezialfinanzierungen	656'976.87	83'727.00	303'250.56
36	Transferaufwand	10'118'747.20	10'420'721.40	10'390'177.75
39	Interne Verrechnungen	333'570.00	324'362.00	343'881.00
	Total betrieblicher Aufwand	30'227'973.32	30'348'565.50	29'638'206.01
40	Fiskalertrag	18'321'797.43	16'796'000.00	17'137'310.14
41	Regalien und Konzessionen	277'941.90	274'500.00	272'924.20
42	Entgelte	2'547'785.42	2'535'858.00	2'520'013.25
43	Verschiedene Erträge	0.00	0.00	0.00
45	Entnahmen aus Fonds und Spezialfinanzierungen	87'836.18	359'424.00	45'402.80
46	Transferertrag	9'271'818.00	9'077'470.80	8'481'415.75
49	Interne Verrechnungen	333'570.00	324'362.00	343'881.00
	Total betrieblicher Ertrag	30'840'748.93	29'367'614.80	28'800'947.14
	Ergebnis aus betrieblicher Tätigkeit	612'775.61	-980'950.70	-837'258.87
34	Finanzaufwand	315'067.36	570'960.00	253'048.55
44	Finanzertrag	1'412'698.04	469'704.00	497'450.63
	Ergebnis aus Finanzierung	1'097'630.68	-101'256.00	244'402.08
	Operatives Ergebnis	1'710'406.29	-1'082'206.70	-592'856.79
38	Ausserordentlicher Aufwand	0.00	0.00	0.00
48	Ausserordentlicher Ertrag	298'070.40	298'070.00	0.00
	Ausserordentliches Ergebnis	298'070.40	298'070.00	0.00
	Jahresergebnis Erfolgsrechnung Ertragsüberschuss (+), Aufwandüberschuss (-)	2'008'476.69	-784'136.70	-592'856.79

Erfolgsrechnung

Gemeinde Allgemeiner Haushalt		Jahresrechnung 2021	Budget 2021	Jahresrechnung 2020
30	Personalaufwand	13'067'302.37	13'228'631.00	13'079'510.36
31	Sach- und übriger Betriebsaufwand	3'573'695.79	3'618'144.00	3'190'929.21
33	Abschreibungen Verwaltungsvermögen	1'466'733.00	1'514'875.10	1'410'421.00
35	Einlagen in Fonds und Spezialfinanzierungen	0.00	0.00	0.00
36	Transferaufwand	9'418'890.20	9'663'121.40	9'742'745.45
39	Interne Verrechnungen	27'022.00	29'785.00	38'326.00
	Total Betrieblicher Aufwand	27'553'643.36	28'054'556.50	27'461'932.02
40	Fiskalertrag	18'321'797.43	16'796'000.00	17'137'310.14
41	Regalien und Konzessionen	277'941.90	274'500.00	272'924.20
42	Entgelte	565'076.69	527'758.00	509'228.22
43	Verschiedene Erträge	0.00	0.00	0.00
45	Entnahmen aus Fonds und Spezialfinanzierungen	1'691.15	15'000.00	34'194.80
46	Transferertrag	9'190'774.85	9'023'970.80	8'477'063.45
49	Interne Verrechnungen	317'548.00	305'577.00	329'555.00
	Total Betrieblicher Ertrag	28'674'830.02	26'942'805.80	26'760'275.81
	Ergebnis aus betrieblicher Tätigkeit	1'121'186.66	-1'111'750.70	-701'656.21
34	Finanzaufwand	186'973.76	215'160.00	158'125.80
44	Finanzertrag	776'193.39	244'704.00	266'925.22
	Ergebnis aus Finanzierung	589'219.63	29'544.00	108'799.42
	Operatives Ergebnis	1'710'406.29	-1'082'206.70	-592'856.79
38	Ausserordentlicher Aufwand	0.00	0.00	0.00
48	Ausserordentlicher Ertrag	298'070.40	298'070.00	0.00
	Ausserordentliches Ergebnis	298'070.40	298'070.00	0.00
	Jahresergebnis Erfolgsrechnung Ertragsüberschuss (+), Aufwandüberschuss (-)	2'008'476.69	-784'136.70	-592'856.79

Erfolgsrechnung

Abwasserbeseitigung		Jahresrechnung 2021	Budget 2021	Jahresrechnung 2020
30	Personalaufwand	0.00	0.00	0.00
31	Sach- und übriger Betriebsaufwand	59'734.88	123'410.00	114'733.27
33	Abschreibungen Verwaltungsvermögen	20'116.00	24'500.00	11'208.00
35	Einlagen in Fonds und Spezialfinanzierungen (Werterhalt)	92'714.75	82'844.00	93'135.75
36	Transferaufwand	682'684.20	739'600.00	630'086.40
39	Interne Verrechnungen	85'000.00	85'000.00	85'000.00
	Total Betrieblicher Aufwand	940'249.83	1'055'354.00	934'163.42
40	Fiskalertrag	0.00	0.00	0.00
41	Regalien und Konzessionen	0.00	0.00	0.00
42	Entgelte	838'399.80	910'000.00	982'857.00
43	Verschiedene Erträge	0.00	0.00	0.00
45	Entnahmen aus Fonds und Spezialfinanzierungen (Werterhalt)	14'629.00	24'500.00	11'208.00
46	Transferertrag	0.00	0.00	0.00
49	Interne Verrechnungen	15'705.00	18'600.00	14'129.00
	Total Betrieblicher Ertrag	868'733.80	953'100.00	1'008'194.00
	Ergebnis aus betrieblicher Tätigkeit	-71'516.03	-102'254.00	74'030.58
34	Finanzaufwand	0.00	0.00	0.00
44	Finanzertrag	0.00	0.00	0.00
	Ergebnis aus Finanzierung	0.00	0.00	0.00
	Operatives Ergebnis	-71'516.03	-102'254.00	74'030.58
38	Ausserordentlicher Aufwand	0.00	0.00	0.00
48	Ausserordentlicher Ertrag	0.00	0.00	0.00
	Ausserordentliches Ergebnis	0.00	0.00	0.00
	Jahresergebnis Erfolgsrechnung Ertragsüberschuss (+), Aufwandüberschuss (-)	-71'516.03	-102'254.00	74'030.58

Erfolgsrechnung

Abfallbeseitigung		Jahresrechnung 2021	Budget 2021	Jahresrechnung 2020
30	Personalaufwand	0.00	0.00	0.00
31	Sach- und übriger Betriebsaufwand	483'393.44	471'365.00	454'871.68
33	Abschreibungen Verwaltungsvermögen	1'287.00	1'290.00	1'287.00
35	Einlagen in Fonds und Spezialfinanzierungen	0.00	0.00	0.00
36	Transferaufwand	17'172.80	18'000.00	17'345.90
39	Interne Verrechnungen	135'000.00	135'000.00	135'000.00
	Total Betrieblicher Aufwand	636'853.24	625'655.00	608'504.58
40	Fiskalertrag	0.00	0.00	0.00
41	Regalien und Konzessionen	0.00	0.00	0.00
42	Entgelte	645'485.05	608'600.00	624'872.15
43	Verschiedene Erträge	0.00	0.00	0.00
45	Entnahmen aus Fonds und Spezialfinanzierungen	0.00	0.00	0.00
46	Transferertrag	0.00	0.00	0.00
49	Interne Verrechnungen	317.00	185.00	197.00
	Total Betrieblicher Ertrag	645'802.05	608'785.00	625'069.15
	Ergebnis aus betrieblicher Tätigkeit	8'948.81	-16'870.00	16'564.57
34	Finanzaufwand	0.00	0.00	0.00
44	Finanzertrag	0.00	0.00	0.00
	Ergebnis aus Finanzierung	0.00	0.00	0.00
	Operatives Ergebnis	8'948.81	-16'870.00	16'564.57
38	Ausserordentlicher Aufwand	0.00	0.00	0.00
48	Ausserordentlicher Ertrag	0.00	0.00	0.00
	Ausserordentliches Ergebnis	0.00	0.00	0.00
	Jahresergebnis Erfolgsrechnung Ertragsüberschuss (+), Aufwandüberschuss (-)	8'948.81	-16'870.00	16'564.57

Erfolgsrechnung

Reg. Feuerwehrorganisation		Jahresrechnung 2021	Budget 2021	Jahresrechnung 2020
30	Personalaufwand	253'948.55	314'980.00	146'311.25
31	Sach- und übriger Betriebsaufwand	134'198.22	169'420.00	138'488.93
33	Abschreibungen Verwaltungsvermögen	58'270.00	53'140.00	53'136.00
35	Einlagen in Fonds und Spezialfinanzierungen	0.00	0.00	0.00
36	Transferaufwand	0.00	0.00	0.00
39	Interne Verrechnungen	3'648.00	4'577.00	3'945.00
	Total Betrieblicher Aufwand	450'064.77	542'117.00	341'881.18
40	Fiskalertrag	0.00	0.00	0.00
41	Regalien und Konzessionen	0.00	0.00	0.00
42	Entgelte	498'823.88	489'500.00	403'055.88
43	Verschiedene Erträge	0.00	0.00	0.00
45	Entnahmen aus Fonds und Spezialfinanzierungen	0.00	0.00	0.00
46	Transferertrag	81'043.15	53'500.00	4'352.30
49	Interne Verrechnungen	0.00	0.00	0.00
	Total Betrieblicher Ertrag	579'867.03	543'000.00	407'408.18
	Ergebnis aus betrieblicher Tätigkeit	129'802.26	883.00	65'527.00
34	Finanzaufwand	0.00	0.00	0.00
44	Finanzertrag	0.00	0.00	0.00
	Ergebnis aus Finanzierung	0.00	0.00	0.00
	Operatives Ergebnis	129'802.26	883.00	65'527.00
38	Ausserordentlicher Aufwand	0.00	0.00	0.00
48	Ausserordentlicher Ertrag	0.00	0.00	0.00
	Ausserordentliches Ergebnis	0.00	0.00	0.00
	Jahresergebnis Erfolgsrechnung Ertragsüberschuss (+), Aufwandüberschuss (-)	129'802.26	883.00	65'527.00

Erfolgsrechnung

Haus Holdermatten		Jahresrechnung 2021	Budget 2021	Jahresrechnung 2020
30	Personalaufwand	0.00	0.00	0.00
31	Sach- und übriger Betriebsaufwand	0.00	0.00	0.00
33	Abschreibungen Verwaltungsvermögen	0.00	0.00	0.00
35	Einlagen in Fonds und Spezialfinanzierungen	0.00	0.00	0.00
36	Transferaufwand	0.00	0.00	0.00
39	Interne Verrechnungen	82'900.00	70'000.00	81'610.00
	Total Betrieblicher Aufwand	82'900.00	70'000.00	81'610.00
40	Fiskalertrag	0.00	0.00	0.00
41	Regalien und Konzessionen	0.00	0.00	0.00
42	Entgelte	0.00	0.00	0.00
43	Verschiedene Erträge	0.00	0.00	0.00
45	Entnahmen aus Fonds und Spezialfinanzierungen	0.00	0.00	0.00
46	Transferertrag	0.00	0.00	0.00
49	Interne Verrechnungen	0.00	0.00	0.00
	Total Betrieblicher Ertrag	0.00	0.00	0.00
	Ergebnis aus betrieblicher Tätigkeit	-82'900.00	-70'000.00	-81'610.00
34	Finanzaufwand	128'093.60	355'800.00	94'922.75
44	Finanzertrag	636'504.65	225'000.00	230'525.41
	Ergebnis aus Finanzierung	508'411.05	-130'800.00	135'602.66
	Operatives Ergebnis	425'511.05	-200'800.00	53'992.66
38	Ausserordentlicher Aufwand	0.00	0.00	0.00
48	Ausserordentlicher Ertrag	0.00	0.00	0.00
	Ausserordentliches Ergebnis	0.00	0.00	0.00
	Jahresergebnis Erfolgsrechnung Ertragsüberschuss (+), Aufwandüberschuss (-)	425'511.05	-200'800.00	53'992.66

*** Der Finanzertrag des Jahres 2021 von TCHF 637 wird mit der Marktwertanpassung des Gebäudes um **TCHF 378 a.o.** erhöht. Entsprechend höher fällt damit auch der Ertragsüberschuss im Jahr 2021 aus.

Investitionsrechnung

Aufgabenbereiche (Funktionale Gliederung)	Jahresrechnung 2021		Budget 2021		Jahresrechnung 2020	
	Ausgaben	Einnahmen	Ausgaben	Einnahmen	Ausgaben	Einnahmen
0 Allgemeine Verwaltung	0.00	0.00	0.00	0.00	0.00	13.00
Nettoergebnis		0.00		0.00		-13.00
1 Öffentliche Ordnung und Sicherheit, Verteidigung	94'512.50	17'498.80	0.00	0.00	0.00	0.00
Nettoergebnis		77'013.70		0.00		0.00
2 Bildung	455'345.70	0.00	2'225'000.00	0.00	341'765.43	60'600.00
Nettoergebnis		455'345.70		2'225'000.00		281'165.43
3 Kultur, Sport und Freizeit, Kirche	0.00	0.00	0.00	0.00	0.00	0.00
Nettoergebnis		0.00		0.00		0.00
4 Gesundheit	0.00	0.00	0.00	0.00	0.00	0.00
Nettoergebnis		0.00		0.00		0.00
5 Soziale Sicherheit	0.00	0.00	0.00	0.00	0.00	0.00
Nettoergebnis		0.00		0.00		0.00
6 Verkehr	793'503.87	94'782.10	715'000.00	120'000.00	590'950.90	0.00
Nettoergebnis		698'721.77		595'000.00		590'950.90
7 Umweltschutz und Raumordnung	594'266.41	198'955.60	654'000.00	120'000.00	424'790.70	173'817.05
Nettoergebnis		395'310.81		534'000.00		250'973.65
8 Volkswirtschaft	0.00	0.00	0.00	0.00	0.00	0.00
Nettoergebnis		0.00		0.00		0.00
Total Ausgaben / Einnahmen	1'937'628.48	311'236.50	3'594'000.00	240'000.00	1'357'507.03	234'430.05
Nettoinvestitionen (+) / Einnahmenüberschuss (-)		1'626'391.98		3'354'000.00		1'123'076.98
Total	1'937'628.48	1'937'628.48	3'594'000.00	3'594'000.00	1'357'507.03	1'357'507.03

Investitionsrechnung

Investitionsrechnung VV (nach Sachgruppen)		Jahresrechnung 2021	Budget 2021	Jahresrechnung 2020
Investitionsausgaben				
50	Sachanlagen	1'725'820.12	3'399'000.00	1'237'995.83
52	Immaterielle Anlagen	133'208.11	195'000.00	119'511.20
54	Darlehen	0.00	0.00	0.00
55	Beteiligungen und Grundkapitalien	0.00	0.00	0.00
56	Eigene Investitionsbeiträge	1'107.25	0.00	0.00
Total Investitionsausgaben		1'860'135.48	3'594'000.00	1'357'507.03
Investitionseinnahmen				
60	Übertragung von Sachanlagen in das Finanzvermögen	0.00	0.00	13.00
62	Übertragung immaterielle Anlagen	0.00	0.00	0.00
63	Investitionsbeiträge für eigene Rechnung	311'236.50	240'000.00	234'417.05
64	Rückzahlung von Darlehen	0.00	0.00	0.00
65	Übertragung von Beteiligungen	0.00	0.00	0.00
66	Rückzahlung eigener Investitionsbeiträge	0.00	0.00	0.00
Total Investitionseinnahmen		311'236.50	240'000.00	234'430.05
Investitionen im Verwaltungsvermögen				
	Total Investitionsausgaben	1'860'135.48	3'594'000.00	1'357'507.03
	Total Investitionseinnahmen	311'236.50	240'000.00	234'430.05
592	Übertrag Einnahmenüberschuss in ER	77'493.00	0.00	0.00
Nettoinvestitionen (-) / Einnahmenüberschuss (+)		-1'626'391.98	-3'354'000.00	-1'123'076.98

Bilanz

Aktiven		01.01.2021	Zunahme	Abnahme	31.12.2021
Finanzvermögen					
100	Flüssige Mittel und kurzfristige Geldanlagen	2'759'851.78	44'778'898.35	42'611'144.14	4'927'605.99
101	Forderungen	5'842'670.78	34'593'988.43	35'245'052.23	5'191'606.98
102	Kurzfristige Finanzanlagen	0.00	0.00	0.00	0.00
104	Aktive Rechnungsabgrenzungen	88'616.81	706'210.95	88'616.81	706'210.95
106	Vorräte und angefangene Arbeiten	0.00	0.00	0.00	0.00
107	Finanzanlagen	0.00	0.00	0.00	0.00
108	Sachanlagen Finanzvermögen	5'893'038.75	661'861.25	57'600.00	6'497'300.00
109	Forderungen gegenüber Spezialfinanzierungen und Fonds im FK	0.00	0.00	0.00	0.00
Total Finanzvermögen		14'584'178.12	80'740'958.98	78'002'413.18	17'322'723.92
Verwaltungsvermögen					
140	Sachanlagen Verwaltungsvermögen	15'158'034.95	1'791'859.76	1'801'238.24	15'148'656.47
142	Immaterielle Anlagen	488'210.85	133'208.11	141'556.00	479'862.96
144	Darlehen	140'000.00	0.00	0.00	140'000.00
145	Beteiligungen, Grundkapitalien	383'201.00	66'690.00	17'374.00	432'517.00
146	Investitionsbeiträge	231'635.40	97'712.35	7'822.00	321'525.75
Total Verwaltungsvermögen		16'401'082.20	2'089'470.22	1'967'990.24	16'522'562.18
Total Aktiven		30'985'260.32	82'830'429.20	79'970'403.42	33'845'286.10

Bilanz

Passiven		01.01.2021	Zunahme	Abnahme	31.12.2021
Kurzfristiges Fremdkapital					
200	Laufende Verbindlichkeiten	1'802'997.83	31'869'251.10	31'202'162.96	2'470'085.97
201	Kurzfristige Finanzverbindlichkeiten	3'500'000.00	3'500'000.00	3'500'000.00	3'500'000.00
204	Passive Rechnungsabgrenzungen	878'416.24	787'426.50	878'416.24	787'426.50
205	Kurzfristige Rückstellungen	0.00	0.00	0.00	0.00
Total Kurzfristiges Fremdkapital		6'181'414.07	36'156'677.60	35'580'579.20	6'757'512.47
Langfristiges Fremdkapital					
206	Langfristige Finanzverbindlichkeiten	13'000'000.00	0.00	0.00	13'000'000.00
208	Langfristige Rückstellungen	0.00	0.00	0.00	0.00
209	Verbindlichkeiten gegenüber Spezialfinanzierungen und Fonds im FK	1'817'259.19	9'700.40	5'320.00	1'821'639.59
Total Langfristiges Fremdkapital		14'817'259.19	9'700.40	5'320.00	14'821'639.59
Total Fremdkapital		20'998'673.26	36'166'378.00	35'585'899.20	21'579'152.06
Eigenkapital					
290	Verpflichtungen / Vorschüsse gegenüber Spezialfinanzierungen	4'931'074.25	657'204.87	86'373.03	5'501'906.09
291	Fonds / Legate	144'700.75	0.00	1'691.15	143'009.60
293	Vorfinanzierungen	0.00	0.00	0.00	0.00
294	Reserven	0.00	0.00	0.00	0.00
295	Aufwertungsreserve (Einführung HRM2)	0.00	0.00	0.00	0.00
296	Neubewertungsreserve Finanzvermögen	1'490'352.00	0.00	298'070.40	1'192'281.60
298	Übriges Eigenkapital	0.00	0.00	0.00	0.00
299	Bilanzüberschuss/-fehlbetrag	3'420'460.06	2'601'333.48	592'856.79	5'428'936.75
Total Eigenkapital		9'986'587.06	3'258'538.35	978'991.37	12'266'134.04
Total Passiven		30'985'260.32	39'424'916.35	36'564'890.57	33'845'286.10

Geldflussrechnung

Geldflussrechnung - indirekte Methode		Konten/Sachgruppen	2020	2021
Betriebstätigkeit				
	Jahresergebnis Erfolgsrechnung: Ertragsüberschuss (+), Aufwandüberschuss (-)	900 (+) oder (-)	-592'856.79	2'008'476.69
+	Abschreibungen Verwaltungsvermögen	33 + 366 + 383 + 387	1'476'052.00	1'554'228.00
+/-	Abnahme / Zunahme Forderungen	Δ 101 - Δ 1011	-21'556.44	634'762.20
+/-	Abnahme / Zunahme Aktive Rechnungsabgrenzungen	Δ 1047	-26'384.56	-601'994.14
+/-	Abnahme / Zunahme Vorräte und angefangene Arbeiten	Δ 106	0.00	0.00
+/-	Wertberichtigungen Darlehen u. Beteiligungen VV	364 + 365 / 4452	0.00	-49'316.00
+/-	Wertberichtigungen / Marktwertanpassungen auf Finanzanlagen (nicht realisiert)	3440 / 4440 + 4441 + 4442	0.00	0.00
+/-	Verluste / Gewinne auf Finanzanlagen (realisiert)	3410 / 4410	0.00	0.00
+/-	Wertberichtigungen Sachanlagen FV (nicht realisiert)	3441 / 4443 + 4449	0.00	-604'261.25
+/-	Verluste / Gewinne auf Sachanlagen FV (realisiert)	3411 / 4411	-4'428.00	-54'400.00
+/-	Zunahme / Abnahme Laufende Verbindlichkeiten	Δ 200 - Δ 2001	539'779.43	576'464.54
+/-	Zunahme / Abnahme Passive Rechnungsabgrenzungen	Δ 2047	-65'381.76	-90'989.74
+/-	Bildung / Auflösung Rückstellungen der Erfolgsrechnung	Δ 205 + Δ 208	0.00	0.00
+/-	Einlagen / Entnahmen Fonds/Spezialfinanzierungen FK	35 / 45	257'847.76	569'140.69
+/-	Einlagen / Entnahmen EK inkl. Abschreibung BfB (ohne Vorfinanzierung, AWR)	389 / 489	0.00	-298'070.40
+/-	Bildung / Auflösung Verbindlichkeiten SF FK ohne Einlage Schutzraumbauten	Δ 209	-12'728.15	4'380.40
-	Aktivierung Eigenleistungen	431	0.00	0.00
+/-	Bildung / Auflösung Vorfinanzierung	Δ 2930	0.00	0.00
Geldfluss aus betrieblicher Tätigkeit (Cash Flow)			1'550'343.49	3'648'420.99
Investitionstätigkeit				
-	Investitionsausgaben Verwaltungsvermögen	50 + 52 + 54 + 55 + 56	-1'357'507.03	-1'860'135.48
-	Übertrag Einnahmenüberschuss in ER	592		-77'493.00
+	Investitionseinnahmen Verwaltungsvermögen	60 + 62 + 63 + 64 + 65 + 66	234'430.05	311'236.50
=	Saldo der Investitionsrechnung (Nettoinvestitionen)		-1'123'076.98	-1'626'391.98
+/-	Abnahme / Zunahme Aktive Rechnungsabgrenzungen IR	Δ 1046	0.00	-15'600.00
+/-	Zunahme / Abnahme Passive Rechnungsabgrenzungen IR	Δ 2046	0.00	0.00
+	Aktivierete Eigenleistungen	431	0.00	0.00
Geldfluss aus Investitionstätigkeit			-1'123'076.98	-1'641'991.98

Geldflussrechnung - indirekte Methode		Konten/Sachgruppen	2020	2021
Finanzierungstätigkeit				
+/-	Zunahme / Abnahme Kurzfristige Finanzverbindlichkeiten	Δ 201	3'500'000.00	0.00
+/-	Zunahme / Abnahme Langfristige Finanzverbindlichkeiten	Δ 206	-5'000'000.00	0.00
+/-	Abnahme / Zunahme Finanzanlagen FV	Δ 102 + Δ 107	0.00	0.00
+/-	Marktwertanpassungen / Wertberichtigungen auf Finanzanlagen (nicht realisiert)	4440 + 4441 + 4442 / 3440	0.00	0.00
+/-	Gewinne / Verluste auf Finanzanlagen (realisiert)	4410 / 3410	0.00	0.00
+/-	Abnahme / Zunahme Sachanlagen FV	Δ 108 + 4896 - 3896 + 4390.01	0.00	-306'190.85
+/-	Wertaufholungen / Wertberichtigungen Sachanlagen FV (nicht realisiert)	4443 + 4449 / 3441	0.00	604'261.25
+/-	Gewinne / Verluste auf Sachanlagen FV (realisiert)	4411 / 3411	4'428.00	54'400.00
+/-	Abnahme / Zunahme Kontokorrente mit Dritten (Kontokorrentguthaben)	Δ 1011	421'159.95	16'301.60
+/-	Zunahme / Abnahme Kontokorrente mit Dritten (Kontokorrentschulden)	Δ 2001	51'260.63	90'623.60
+/-	Zunahme / Abnahme Aufwertungsreserve / Neubewertungsreserve	295 / 296	0.00	-298'070.40
+/-	Abnahme / Zunahme Umgliederung in VV		0.00	0.00
Geldfluss aus Finanzierungstätigkeit			-1'023'151.42	161'325.20
Veränderung Flüssige Mittel (= Fonds)			-595'884.91	2'167'754.21
Stand flüssige Mittel per 1.1.			3'355'736.69	2'759'851.78
Stand flüssige Mittel per 31.12.			2'759'851.78	4'927'605.99
Zunahme (+) / Abnahme (-) Flüssige Mittel			-595'884.91	2'167'754.21
			Δ 100	

Δ Differenz zwischen Bestand 01.01. und Bestand 31.12.

Anhang

(A0 bis A15)

Anhang

Grundlagen und Grundsätze der Rechnungslegung

Angewandtes Regelwerk und Abweichungen

Rechtliche Grundlagen

Die **vorliegende Jahresrechnung** basiert auf dem solothurnischen Gemeindegesetz (BGS 131.1).

Regelwerk

Die Rechnungslegung orientiert sich an den Standards des Harmonisierten Rechnungslegungsmodell 2 (HRM2) für die Kantone und Gemeinden.

Umsetzung HRM2 - Standards

Bei Standards (Fachempfehlungen) mit Wahlmöglichkeiten gilt folgendes:

Nr. 07: Steuererträge – Die Steuererträge werden nach dem **"Sollprinzip"** (Mindeststandard) abgegrenzt. Das heisst, dass Ende Jahr alle Steuerguthaben für das betreffende Jahr verbucht sind, für die Rechnungen ausgestellt wurden. Das Sollprinzip entspricht nicht vollumfänglich dem Ansatz der periodengerechten Verbuchung, da keine Schätzungen zur Differenz der definitiv geschuldeten Steuern getätigt werden.

(siehe dazu auch im HBO-Ziffer 12.4.2. Es bestehen drei Abgrenzungsmethoden. Die von der Gemeinde gewählte Abgrenzungsmethode ist anzugeben. Bei Abweichungen vom im Handbuch ausgeführten Vorgaben, ist dies hier auszuführen)

Nr. 12; Zusätzliche Abschreibungen sind in Ausnahmefällen (Voraussetzungen für zusätzliche Abschreibungen siehe HBO Ziffer 16.4) zugelassen. Der Ausweis von zusätzlichen Abschreibungen erfolgt als ausserordentlicher Aufwand.

Nr. 10: Investitionsrechnung – Die Investitionsbeiträge von Dritten werden nach dem Nettoprinzip verbucht (Mindeststandard).

Nr. 13: Konsolidierte Betrachtungsweise - Es findet keine Konsolidierung für Organisationen des dritten Konsolidierungskreises statt. Die Informationen werden im Beteiligungsspiegel ausgewiesen.

Nr. 19: Vorgehen beim Übergang zum HRM2 – Es ist - gemäss Mindeststandard beim Übergang - keine Neubewertung des Verwaltungsvermögens vorgenommen worden.

Zulässige Abweichungen zum HRM2

Nr. 19; Vorgehen beim Übergang zu HRM2

a) Die Vorfinanzierung des Aus- und Umbau der ARA Winznau (Zweckverband Abwasserregion Olten) wurde wie bereits seit Jahren nicht bilanziert. Die Beteiligung an der ZAO ist im Beteiligungsspiegel aufgeführt.

b) Die Frist zur linearen Abschreibung des bisherigen Verwaltungsvermögens gemäss HRM1 per 31.12.2015 wurde durch das Amt für Gemeinden mit Bewilligung vom 20.10.2015 von 10 auf 14 Jahre erstreckt (Härtefallregelung).

Rechnungslegungsgrundsätze und Bilanzierungs- und Bewertungsvorschriften

Rechnungslegungsgrundsätze

Die Rechnungslegung soll die **Vermögens-, Finanz- und Ertragslage den tatsächlichen Verhältnissen entsprechend** darstellen („True and Fair View“-Prinzip) und richtet sich nach den Grundsätzen der Verständlichkeit, der Wesentlichkeit, der Zuverlässigkeit, der Vergleichbarkeit, der Fortführung, der Stetigkeit, der Periodenabgrenzung und der Bruttodarstellung.

Bilanzierungsgrundsätze

Vermögenswerte werden bilanziert, wenn sie einen künftigen wirtschaftlichen Nutzen hervorbringen oder ihre Nutzung zur Erfüllung öffentlicher Aufgaben vorgesehen ist und ihr Wert verlässlich ermittelt werden kann. Verpflichtungen werden bilanziert, wenn deren Ursprung in einem Ereignis der Vergangenheit liegt, ihre Erfüllung sicher oder wahrscheinlich zu einem Mittelabfluss führen wird und ihr Wert verlässlich ermittelt werden kann.

Die Aktivierung von Anlagen des **Verwaltungsvermögens** unterliegen einer **Aktivierungsgrenze von Fr. 75'000.00**. Bei Rechnungsabgrenzungen beträgt die **Wesentlichkeitsgrenze** in der **Erfolgsrechnung Fr. 15'000.00** und in der **Investitionsrechnung Fr. 50'000.00**. Hingegen gilt bei Rückstellungen keine Wesentlichkeitsgrenze.

(Angabe der Wesentlichkeitsgrenzen gemeindeindividuell gemäss HBO Ziffer 12.3 anpassen)

Bewertungsgrundsätze

Die Positionen des Finanzvermögens werden zum Verkehrswert bilanziert. Die Liegenschaften des Finanzvermögens sowie die Finanzanlagen inkl. der Beteiligungen und Darlehen im **Verwaltungsvermögen** wurden rückwirkend auf den 01.01.2016 aufgrund der kantonalen Vorgaben neu bewertet. Der Neubewertungssaldo wurde erfolgsneutral der Neubewertungsreserve zugewiesen.

Verwaltungsvermögen wird zum Anschaffungs- oder Herstellungswert bilanziert. Es wird je Anlagekategorie linear nach der Nutzungsdauer abgeschrieben. Die Anlagekategorien und die Nutzungsdauer sind vom Kanton vorgegeben. Darlehen und Beteiligungen werden nur abgeschrieben, wenn dauerhafte Wertverminderungen oder Verluste eingetreten sind. Das **Verwaltungsvermögen**, welches per Einführungszeitpunkt von HRM2 übernommen wurde, wurde nicht neu bewertet und wird innert 14 Jahren, anstatt den vorgeschriebenen 10 Jahren, linear abgeschrieben (Vorbehalt: Ausnahmewilligung nach Gemeindegesetz). Positionen des Fremd- und Eigenkapitals werden grundsätzlich zu Nominalwerten bilanziert.

1. Folgebewertung von Sachanlagen Finanzvermögen

Die Einwohnergemeinden sowie deren angegliederte Zweckverbände und Institute haben mit der Einführung von HRM2 per 01.01.2016 u.a. die Sachanlagen Finanzvermögen neu bewertet. Gemäss § 153 Gemeindegesetz sind diese Sachanlagen alle 5 Jahre neu zu bewerten. Somit war per 01.01.2021 eine erste Folgebewertung vorzunehmen.

Neubewertungsreserve

Aufgrund von § 217^{quater} Gemeindegesetz und gemäss den Ausführungsbestimmungen im Handbuch (siehe HBO-Ziffern 13.7.6 und 14.6.11) ist die Neubewertungsreserve, resultierend aus der Neubewertung des Finanzvermögens beim Übergang von HRM1 zu HRM2 nach Ablauf einer Sperrfrist von 5 Jahren, also **ab dem Rechnungsjahr 2021 über 5 Jahre in linearen Tranchen aufzulösen**.

Anhang

Finanzanlagen / Wertschriften

A1	Finanzanlagen und Wertschriftenverzeichnis							Laufendes Jahr	Vorjahr
	Konto	Art der Wertschrift	Schuldner/Name	Laufzeit	Zinssatz	Anzahl	Nominalwert	Bilanzwert in Fr.	Bilanzwert in Fr.
	1070	Aktien und Anteilscheine	Keine					-	-
	1071	Langfristig verzinsliche Anlagen FV	Keine					-	-
	1072	Langfristige Forderungen	Keine					-	-
	1079	Übrige langfristige Finanzanlagen	Keine					-	-
	Total							0.00	0.00

Anhang

Anlagespiegel

Verbindlich sind die vorgegebenen Anlagekategorien. Die Darstellung muss auch separat für den allgemeinen Haushalt und die Spezialfinanzierungen dargestellt werden können.

A2	Anschaffungskosten				*)Nutzungs- dauer	*)Abschrei- bungssatz	Kumulierte Abschreibungen						Buchwert per 31.12.		
	Stand per 1.1.	Zugänge (+) Abgänge (-)	Umglied- erungen	Stand per 31.12.			Stand per 1.1.	Planmässige Abschreibungen	Ausserplanm. Abschreibungen / Wertberichtigungen	zusätzliche Abschreibungen	Abgänge (+)	Wertberich- tigungen/Umglied- erung (+) oder (-)		Stand per 31.12.	
							*)für Neuinvestitionen ab 2016, altes VV (HRM1) mit 7.14% (14 Jahre)		3300/3320/3660	3301/3321/3661	3830/3832/3876				
Sachanlagen															
Bilanzkonti															
Grundstücke unüberbaut															
Allgemeiner Haushalt	14000	871'036.00	0.00	0.00	871'036.00	40	2.50%	311'104.00	62'212.00	0.00	0.00	0.00	0.00	373'316.00	497'720.00
Strassen	14010	6'517'868.37	445'335.62	0.00	6'963'203.99	40	2.50%	1'833'062.00	397'808.00	0.00	0.00	0.00	0.00	2'230'870.00	4'732'333.99
Wasserbau	14020	86'518.00	0.00	0.00	86'518.00	50	2.00%	30'900.00	6'180.00	0.00	0.00	0.00	0.00	37'080.00	49'438.00
Übrige Tiefbauten (Friedhof, Kanalisation, etc.)															
Abwasserbeseitigung SF	14032	572'147.48	167'942.65	0.00	740'090.13	50	2.00%	36'849.00	14'629.00	0.00	0.00	0.00	0.00	51'478.00	688'612.13
Abfallbeseitigung	14033	18'017.00	0.00	0.00	18'017.00	8	12.50%	6'435.00	1'287.00	0.00	0.00	0.00	0.00	7'722.00	10'295.00
Hochbauten/Gebäude															
Allgemeiner Haushalt	14040	9'745'580.43	90'116.20	0.00	9'835'696.63	33	3.03%	2'624'009.00	562'701.00	0.00	0.00	0.00	0.00	3'186'710.00	6'648'986.63
Weitere SF	14045	191'804.00	0.00	0.00	191'804.00	33	3.03%	68'501.00	13'700.00	0.00	0.00	0.00	0.00	82'201.00	109'603.00
Mobilien/Maschinen/Spezialfahrzeuge															
Allgemeiner Haushalt	14060	2'540'801.30	338'767.75	0.00	2'879'569.05	8	12.50%	971'683.00	317'363.00	0.00	0.00	0.00	0.00	1'289'046.00	1'590'523.05
Weitere SF	14065	515'024.58	77'013.70	0.00	592'038.28	15	6.67%	175'537.00	44'570.00	0.00	0.00	0.00	0.00	220'107.00	371'931.28
Anlagen in Bau															
Allgemeiner Haushalt	14070	157'317.79	291'895.60	0.00	449'213.39	0	0.00%	0.00	0.00	0.00	0.00	0.00	0.00	0.00	449'213.39
Total Sachanlagen		21'216'114.95	1'411'071.52	0.00	22'627'186.47			6'058'080.00	1'420'450.00	0.00	0.00	0.00	0.00	7'478'530.00	15'148'656.47
Immaterielle Anlagen															
Übrige immaterielle Anlagen															
Allgemeiner Haushalt	14290	853'571.85	62'743.81	0.00	916'315.66	5	20.00%	365'362.00	120'469.00	0.00	0.00	0.00	0.00	485'831.00	430'484.66
Abwasserbeseitigung SF	14292	1.00	54'864.30	0.00	54'865.30	10	10.00%	0.00	5'487.00	0.00	0.00	0.00	0.00	5'487.00	49'378.30
Total Immaterielle Anlagen		853'572.85	117'608.11	0.00	971'180.96			365'362.00	125'956.00	0.00	0.00	0.00	0.00	491'318.00	479'862.96
Darlehen / Beteiligungen															
Darlehen															
öffentliche Unternehmungen	14440	140'000.00	0.00	0.00	140'000.00	0	0.00%	0.00	0.00	0.00	0.00	0.00	0.00	0.00	140'000.00
Beteiligungen															
öffentliche Unternehmungen	14540	352'101.00	49'316.00	0.00	401'417.00	0	0.00%	0.00	0.00	0.00	0.00	0.00	0.00	0.00	401'417.00
private Unternehmen	14550	31'100.00	0.00	0.00	31'100.00	0	0.00%	0.00	0.00	0.00	0.00	0.00	0.00	0.00	31'100.00
Total Darlehen / Beteiligungen		523'201.00	49'316.00	0.00	572'517.00			0.00	0.00	0.00	0.00	0.00	0.00	0.00	572'517.00
Investitionsbeiträge an Dritte															
Kanton	14610	251'800.40	97'712.35	0.00	349'512.75	40	2.50%	20'165.00	7'822.00	0.00	0.00	0.00	0.00	27'987.00	321'525.75
Total Investitionsbeiträge		251'800.40	97'712.35	0.00	349'512.75			20'165.00	7'822.00	0.00	0.00	0.00	0.00	27'987.00	321'525.75
Finanzvermögen															
Grundstücke	10800	764'700.00	80'100.00	0.00	844'800.00	0	0.00%	0.00	0.00	0.00	0.00	0.00	0.00	0.00	844'800.00
Gebäude	10840	5'128'338.75	524'161.25	0.00	5'652'500.00	0	0.00%	0.00	0.00	0.00	0.00	0.00	0.00	0.00	5'652'500.00
Total Finanzvermögen		5'893'038.75	604'261.25	0.00	6'497'300.00			0.00	0.00	0.00	0.00	0.00	0.00	0.00	6'497'300.00

Anhang**Liegenschaftsverzeichnis Finanzvermögen**

A2.1 Liegenschaften Finanzvermögen						
<i>Soweit die Angaben direkt aus den Einzelheiten der Bilanz ersichtlich sind, kann auf den Ausweis verzichtet werden.</i>						
GB-Nr.	Ort	Bezeichnung	Zone	Fläche in Aaren	Bilanzwert Laufendes Jahr	Bilanzwert Vorjahr
Grundstücke FV (1080)						
193	Trimbach	Land unüberbaut	Kernzone	16.7	-	-
421	Trimbach	Land unüberbaut	Landwirtschaft	17.9	6'900.00	6'900.00
571	Trimbach	Land unüberbaut/Wald	Landwirtschaft	39.3	4'600.00	7'800.00
1278	Trimbach	Baurechtsbelastet	Kernzone	23.0	833'300.00	750'000.00
Total Grundstücke FV (1080)					844'800.00	764'700.00
Gebäude/Hochbauten FV (1084)						
771	Trimbach	Mehrfamilienhaus, Baslerstrasse 106	Kernzone	2.7	509'400.00	481'400.05
1006	Trimbach	KITA, Leinfeldstrasse 19/21	Wohnzone	10.3	829'000.00	789'938.35
1336	Trimbach	Winznauerstrasse 166 und 168 (Im Baurecht)	Geschäftszone	51.9	271'300.00	205'100.00
1378	Trimbach	Winznauerstrasse 162 (im Baurecht)	Geschäftszone	9.8	223'400.00	210'500.00
1872	Trimbach	Mehrfamilienhaus Brüelmattstrasse 18	Zone ÖB/Wohnzone	25.0	3'819'400.00	3'441'400.35
Total Gebäude/Hochbauten FV (1084)					5'652'500.00	5'128'338.75
Total Bilanzwert					6'497'300.00	5'893'038.75

Anhang

Beteiligungsspiegel

A3 Angaben über wesentliche Beteiligungen an Unternehmen und öffentlich-rechtlichen Institutionen (mind. > 10%)						
Name, Sitz	Rechtsform	Zweck, Tätigkeit	spezifische Risiken (Haftung, Nachschusspflicht, Solidarhaftung)	Anteil Gemeinde Laufendes Jahr	Anteil Gemeinde Vorjahr	Buchwert
Beteiligungen an öffentlichen Unternehmungen (1454) - Bilanziert						
Pflegeheim Stadtpark, Olten	Genossenschaft	Betrieb Pflegeheim	Haftung Gen. Verm. Keine pers. Haftung	n. bekannt	n. bekannt	195'000.00
Sportpark Olten AG	Aktiengesellschaft	Betrieb Kunsteisbahn	keine Haftung	n. bekannt	n. bekannt	33'215.00
BOGG, Busbetrieb Olten Gösgen Gäu AG	Aktiengesellschaft	Busbetrieb	keine Haftung	7.38%	7.38%	173'201.00
VEBO Genossenschaft	Genossenschaft	Eingliederung für Behinderte	Haftung Gen. Verm. Keine pers. Haftung	n. bekannt	n. bekannt	1.00
Total Beteiligungen an öffentlichen Unternehmungen (1454) - Bilanziert						401'417.00
Beteiligung an öffentlichen Unternehmungen - Nicht bilanziert						
Zweckverband Abwasserregion Olten (ZAO)	Zweckverband	Betrieb Abwasser	subsidiäre Haftung, Kündigungsfrist 5 Jahre	Fr. 316'963.00	Fr. 372'563.00	Nichtbilanzierung
Beteiligung an privaten Unternehmungen (1455) - Bilanziert						
AVAG	Aktiengesellschaft	Betrieb Energie	keine Haftung	n. bekannt	n. bekannt	31'100.00
Total Beteiligungen an privaten Unternehmungen (1455) - Bilanziert						31'100.00

Anhang

Brandversicherungswerte

A4	Brandversicherungswerte der Sachanlagen	Laufendes Jahr	Vorjahr
		Vers.Wert Fr.	Vers.Wert Fr.
	Finanzvermögen Immobilien	6'159'988.00	5'673'990.00
	Verwaltungsvermögen Mobilien	12'000'000.00	12'000'000.00
	Verwaltungsvermögen Immobilien	63'280'894.00	64'935'810.00
	Gesamtbetrag Brandversicherungswerte	81'440'882.00	82'609'800.00

Anhang

Anleiensobligationen

A5	Ausgegebene eigene Anleiensobligationen				Laufendes Jahr	Vorjahr
	Gläubiger	Ausgabe	Zinssatz	Fälligkeit	Anleihe	Anleihe
	keine				---	---

Anhang

Rückstellungsspiegel

A6	Rückstellungsspiegel							Betrag in Fr. Buchwert per 31.12.
	Name und Beschreibung	Beschluss- art	geschätzter Totalbetrag	Buchwert per 01.01.	Bildung inkl. Erhöhung	Verwendung	Auflösung	
	kurzfristige Rückstellungen (20550)							
	keine							0.00
	langfristige Rückstellungen (20850)							
	keine							0.00
	Total Rückstellungen							0.00

Anhang

Eigenkapitalnachweis

A7 Eigenkapitalnachweis inkl. Werke						
Bezeichnung	Konto	Bestand 1.1.	Einlagen	Entnahmen	Jahresergebnis	Bestand per 31.12.
Abwasserbeseitigung SF	29002.01	3'490'045.29	0.00	71'516.03		3'418'529.26
Abwasserbeseitigung SF: Werterhalt	29002.02	871'630.00	92'714.75	14'629.00		949'715.75
Abfallbeseitigung SF	29003.01	81'802.63	8'948.81	0.00		90'751.44
Regionale Feuerwehr Unterer Hauenstein S	29005.01	134'535.31	129'802.26	0.00		264'337.57
Haus Holdermatten SF	29005.02	353'061.02	425'511.05	0.00		778'572.07
Ersatzabgabe Parkplätze	29100.01	144'700.75	0.00	1'691.15		143'009.60
Neubewertungsreserve	29600.01	1'490'352.00	0.00	298'070.40		1'192'281.60
Bilanzüberschuss, -fehlbetrag	299	3'420'460.06	0.00	0.00	2'008'476.69	5'428'936.75
Total						12'266'134.04

Anhang

Ausweis Bestimmung Werterhalt

A7.1 Ausweis Wiederbeschaffungswert und Bestimmung Pflichteinlage Werterhalt Abwasserbeseitigung							
Anlagekategorie	Wiederbeschaffungswert 1.1.	Zuwachs	Wiederbeschaffungswert 31.12.	betriebswirtschaftliche Abschreibungen bzw. Werterhalt	Pflichteinlage Werterhalt SOLL vor Abschreibung	vorgenommene Abschreibungen	Betrag in Fr.
							Pflichteinlage Werterhalt IST
Kanäle	34'350'000.00	0.00	34'350'000.00	0.31250%	107'343.75	14'629.00	92'714.75
Sonderbauwerke	0.00	0.00	0.00	0.50000%	0.00		0.00
Kläranlage	0.00	0.00	0.00	0.75000%	0.00		0.00
Total							92'714.75

Anhang

Gewährleistungsspiegel/Eventualverpflichtungen

A8	Bürgschaften, Garantieverpflichtungen und Pfandbestellungen z.G. Dritter			Laufendes Jahr	Vorjahr
	Name	Beschrieb	allfällige Sicherheiten	Fr.	Fr.
	Bürgschaften				
	keine			0.00	0.00
	Garantieverpflichtungen				
	keine			0.00	0.00
	Pfandbestellungen z.G. Dritter				
	keine			0.00	0.00
	Eventualverpflichtungen				
	Pensionskasse Kanton Solothurn (PKSO)	Aufgrund von Artikel § 12 PKG besteht im Falle einer Unterdeckung der PKSO für die versicherten Lehrpersonen der Volksschule eine Verpflichtung, Sanierungsbeiträge im Verhältnis der versicherten Löhne zu leisten. Die PKSO weist per 31.12.2021 einen Deckungsgrad von 117.2% aus (2020: 111.5%).		0.00	0.00
	Gesamtbetrag			0.00	0.00

Anhang

Verpflichtungen für Rückzahlungen von Bevorschussungen

A9 Verpflichtungen für Rückzahlungen von Bevorschussungen bei Erschliessungen							
Projekt	Genehmigt	Baukosten	Anteil Eigentümer	Anteil Gemeinde in %	Jahr	Laufendes Jahr Fr.	Vorjahr Fr.
Haldenstrasse, Rest Erschliessung						275'360.85	275'360.85
Gesamtbetrag						275'360.85	275'360.85

Anhang

Leasing

A10 Nicht bilanzierte Leasing-Verpflichtungen (Summe verbleibende Leasingraten z.L. der ER)					
Firma	Leasinggut	Leasingdauer	Leasing-Restverpflichtungen		
			Laufendes Jahr Fr.	Vorjahr Fr.	
Sharp Electronics AG - Zürcher Kantonalbank	Kopierer Schule und Verwaltung	60 Monate, bis 30.04.2024	73'651.20	105'216.00	
Gesamtbetrag			73'651.20	105'216.00	

Anhang

Sonderrechnungen

Betrifft die Bilanzkonten 20930.02, 03, 04

Die Liste ist zu führen für Sonderrechnungen, deren Kapitalveränderung im Rechnungsjahr $\geq 20\%$ der Aktivierungsgrenze der IR (Fr. 75'000.00) beträgt.

A11 Art		übrige Zweckgebundene Mittel		Jahresrechnung 2021	
Bezeichnung, Konto		Keine Kapitalveränderung über dieser Grenze			
Zweck					
Erfolgsrechnung				Aufwand	Ertrag
Ertrag	Kapitalzinsen	Durchschnittskapit Zinsfuss % (Verzinsung gemäss Beschluss)			0.00
		_____			0.00
	Versch. Erträge	_____			0.00
Aufwand					
Total Aufwand / Ertrag				0.00	0.00
Ertragsüberschuss (+) / Aufwandüberschuss (-)					0.00
Abschluss				Vermögensveränderung	
Reinvermögen Anfang Rechnungsjahr					0.00
Ertragsüberschuss (+) / Aufwandüberschuss (-)					0.00
Reinvermögen Ende Rechnungsjahr					0.00
Bilanz per 31.12.2021				Aktiven	Passiven
Zinstragend angelegte Kapitalien				0.00	
Verrechnungssteuer				0.00	
Aktivenüberschuss = Reinvermögen					0.00
Total				0.00	0.00

Anhang

Sachgruppengliederung Leitgemeinde

A12 Ergänzung Sachgruppengliederung							
1506 Regionale Feuerwehr Unterer Hauenstein (RFUH)							
Konto- gruppe (2-stellig)	Sachkonto- bezeichnung		Totale Funktionsstelle	Vertrags- gemeinde Hauenstein	Vertrags- gemeinde Winznau	Vertrags- gemeinde ---	Leitgemeinde Trimbach
30	Personalaufwand		253'948.55				0.00
31	Sach- und übriger Betriebsaufwand		134'198.22				
33	Abschreibungen Verwaltungsvermögen		58'270.00				
39	Interne Verrechnungen		3'648.00				
3	Total Aufwand		450'064.77	0.00	0.00		
42	Entgelte	u.a. Ersatzabgaben	498'823.88	10'445.15	68'664.00		406'666.33
46	Transferertrag		81'043.15		76'000.00		
4	Total Ertrag		579'867.03	10'445.15	144'664.00		406'666.33
35	Nettoergebnis --> Einlage in Eigenkapital Spezialfinanzierung RFUH		129'802.26				
0000 - ...							
Konto- gruppe (2-stellig)	Sachkonto- bezeichnung		Totale Funktionsstelle	Vertrags- gemeinde A	Vertrags- gemeinde B	Vertrags- gemeinde C	Leitgemeinde
36	Transferaufwand		0	0	0	0	0
...	...						
43	Verschiedene Erträge		0	0	0	0	0
...	...						
	Nettoergebnis		0	0	0	0	0

Anhang**Nachtragskreditkontrolle ER**Finanzkompetenzen gemäss
GO:Gemeindepräsident bis:
Gemeinderat bis:
Gemeindeversammlung ab:e: Fr. 0 / w: Fr. 0
e: Fr. 500'000 / w: Fr. 100'000
e: Fr. 500'000 / w: Fr. 100'000

(nach § 150 Abs. 1 lit. o GG)

Der Gemeinderat hat am 11. Mai 2021 beschlossen, auf die Kenntnisnahme von Kreditüberschreitungen unter CHF 10'000.00 zu verzichten.

A13 Kreditüberschreitungen / Nachtragskredite der Erfolgsrechnung											
L-Nr.	Konto	Bezeichnung	Budgetkredit	Jahresrechnung	Überschreitung	Begründung	Nachtragskredit	o/d	e/w	Kompetenz	Datum Genehmigung
	0120	Exekutive									
1	0120.3132.02	Rechtliche Unterstützung	5'000.00	17'908.85	12'908.85	Honorarkosten rechtliche Unterstützung	12'908.85	o	e	GR	10.05.2022
	0210	Finanz- und Steuerverwaltung									
2	0210.3130.00	Dienstleistungen Dritter	0.00	47'316.65	47'316.65	Ext. Überbrückung Vakanz Finanzverwaltung	47'316.65	o	e	GR	10.05.2022
3	0210.3611.41	Bezugsprovision KSTA	30'000.00	40'865.85	10'865.85	Neu seit 2020; zu tief budgetiert	10'865.85	o	w	gebunden	
	0220	Allgemeine Dienste									
4	0220.3010.02	Besoldung Lernende	40'300.00	54'762.50	14'462.50	Befristete Anstellung nach Lehrabschluss	14'462.50	o	w	GR	10.05.2022
	0222	Bauverwaltung									
5	0222.3130.00	Dienstleistungen Dritter	0.00	45'333.05	45'333.05	Externe Unterstützung Baubewilligungen	45'333.05	o	e	GR	10.05.2022
	0290	Verwaltungsliegenschaften									
6	0290.3144.01	Unterhalt Gemeindehaus	28'000.00	51'443.28	23'443.28	Umbau Bauamt; Schadstoffanalyse; Schäden Glasfassade, Flachdach und Storen	23'443.28	o	e	GR	10.05.2022
	1506	Regionale Feuerwehrorganisation									
7	1506.3001.02	Einsatzsold	58'000.00	79'122.50	21'122.50	Mehraufwand insbesondere i.S. Unwetter	21'122.50	o	e	gebunden	
	1620	Zivilschutz									
8	1620.3120.01	Wasser, Energie, Heizung	0.00	11'114.90	11'114.90	Irrtümel nicht budgetiert	11'114.90	o	w	GR	10.05.2022
	2110	Kindergarten									
9	2110.3020.03	Besoldungen Stellvertretungen	0.00	10'315.70	10'315.70	Teilw. finanziert mit Lohnausfallentschädigung	10'315.70	o	e	gebunden	
10	2110.3052.05	Ausfinanzierung PKSO	0.00	24'174.40	24'174.40	Budgetiert in 2110.3052.01	24'174.40	o	w	gebunden	
	2120	Primarschule									
11	2120.3020.01	Besoldung der Lehrpersonen	2'514'000.00	2'539'329.25	25'329.25	Mehraufwand (ca.1% der Lohnsumme)	25'329.25	o	w	gebunden	
12	2120.3020.05	Stellvertretungen	0.00	65'385.70	65'385.70	Teilw. finanziert mit Lohnausfallentschädigung	65'385.70	o	e	gebunden	
13	2120.3052.05	Ausfinanzierung PKSO	0.00	88'912.00	88'912.00	Budgetiert in 2120.3052.01	88'912.00	o	w	gebunden	
	2130	Sekundarstufe									
14	2130.3020.01	Besoldungen der Lehrpersonen	1'982'600.00	2'046'139.65	63'539.65	Mehraufwand (ca.3% der Lohnsumme)	63'539.65	o	w	gebunden	
15	2130.3020.02	Dienstaltersgesschenke	5'000.00	36'039.50	31'039.50	Position zu tief budgetiert.	31'039.50	o	e	gebunden	
16	2130.3020.04	Stellvertretungen	0.00	93'778.15	93'778.15	Teilw. finanziert mit Lohnausfallentschädigung	93'778.15	o	e	gebunden	
17	2130.3052.05	Ausfinanzierung PKSO	0.00	65'707.00	65'707.00	Budgetiert in 2130.3052.01	65'707.00	o	w	gebunden	
18	2130.3064.01	AHV-Überbrückungsrente	0.00	41'284.35	41'284.35	Irrtümel nicht budgetiert	41'284.35	o	e	gebunden	

Nachtragskreditkontrolle ERFinanzkompetenzen gemäss
GO:Gemeindepräsident bis:
Gemeinderat bis:
Gemeindeversammlung ab:e: Fr. 0 / w: Fr. 0
e: Fr. 500'000 / w: Fr. 100'000
e: Fr. 500'000 / w: Fr. 100'000

(nach § 150 Abs. 1 lit. o GG)

Der Gemeinderat hat am 11. Mai 2021 beschlossen, auf die Kenntnisnahme von Kreditüberschreitungen unter CHF 10'000.00 zu verzichten.

A13 Kreditüberschreitungen / Nachtragskredite der Erfolgsrechnung												
L-Nr.	Konto	Bezeichnung	Budgetkredit	Jahresrechnung	Überschreitung	Begründung	Nachtragskredit	o/d	e/w	Kompetenz	Datum Genehmigung	
19	2130.3611.02	Gemeindebeitrag an Sek-P	594'000.00	630'000.00	36'000.00	2 Schüler à CHF 18'000.- mehr als budgetiert	36'000.00	o	w	gebunden		
	2140	Obligatorische Schule, übrige										
20	2140.3052.05	Ausfinanzierung PKSO	0.00	11'881.95	11'881.95	Budgetiert in 2140.3052.01	11'881.95	o	w	gebunden		
	2190	Schulleitung										
21	2190.3010.01	Besoldung Schulleiter	369'700.00	411'968.95	42'268.95	Höhere Rückstellung Ferien-/Überzeitguthaben	42'268.95	o	e	gebunden		
22	2190.3052.01	Beiträge PK nach DGO	21'300.00	41'706.00	20'406.00	Budgetiert u.a. in 2190.3052.02	20'406.00	o	w	gebunden		
	2200	Sonderschulen										
23	2200.3052.05	Ausfinanzierung PKSO	0.00	18'156.45	18'156.45	Budgetiert in 2200.3052.01	18'156.45	o	w	gebunden		
24	2200.3611.01	Schulgelder HPSZ und Heime	550'000.00	666'050.00	116'050.00	Zunahme der Fälle	116'050.00	o	e	gebunden		
25	2200.3611.02	Schulgelder für Fremdsprachige	10'000.00	30'847.00	20'847.00	Zunahme der Fälle	20'847.00	o	e	gebunden		
	3220	Konzert und Theater										
26	3220.3130.00	Dienstleistungen Dritter	2'000.00	42'184.55	40'184.55	Outsourcing Hauswartung; Impfzentrum	40'184.55	o	w	GR	10.05.2022	
27	3220.3144.01	Gebäudeunterhalt Saal	27'100.00	128'378.70	101'278.70	Wasserschaden nach Unwetter (versichert)	101'278.70	o	e	gebunden		
	3410	Sport										
28	3410.3650.20	Wertberichtigung Beteiligungen VV	0.00	17'374.00	17'374.00	Wertberichtigung Beteiligung Sportpark Olten	17'374.00	o	w	gebunden		
	4120	Alters-, Kranken- und Pflegeheime										
29	4120.3632.02	Beitrag MiGel	0.00	38'311.65	38'311.65	Kant. Vorgaben / nicht budgetiert	38'311.65	o	e	gebunden		
	4210	Ambulante Krankenpflege										
30	4210.3631.02	Restkostenfinanzierung Spitex	0.00	20'256.85	20'256.85	Kant. Vorgaben / nicht budgetiert	20'256.85	o	w	gebunden		
	5451	Kinderkrippen und Kinderhorte										
31	5451.3636.01	Tagesstrukturen; Gemeindeanteil	23'500.00	34'308.50	10'808.50	Höhere Anzahl Kinder als budgetiert	10'808.50	o	w	GR	10.05.2022	
	6150	Gemeindestrassen										
32	6150.3300.00	Planmässige Abschreibungen VV	39'800.00	52'664.00	12'864.00	Höhere Investitionen Gemeindestrassen	12'864.00	o	w	gebunden		
	6152	Winterdienst										
33	6152.3130.20	Winterdienst	40'000.00	55'853.80	15'853.80	Wintereinsätze von Jahr zu Jahr variabel	15'853.80	o	w	GR	10.05.2022	
	6153	Werkhof										
34	6153.3300.00	Planmässige Abschreibungen VV	36'525.00	48'639.00	12'114.00	Höhere Investitionen Werkhof	12'114.00	o	w	gebunden		
	7301	Abfallbeseitigung SF										
35	7301.3130.00	Dienstleistungen Dritter	21'000.00	31'593.65	10'593.65	Mehraufwand "Mobile Sammelstellen"	10'593.65	o	w	GR	10.05.2022	
	7500	Arten- und Landschaftsschutz										
36	7500.3631.01	Abgabe Naturschutzfonds	28'000.00	89'028.70	61'028.70	Neue kant. Vorgabe; zu tief budgetiert	61'028.70	o	w	gebunden		
	7710	Friedhof und Bestattung										

Nachtragskreditkontrolle ER

Finanzkompetenzen gemäss
GO:

Gemeindepräsident bis:
Gemeinderat bis:
Gemeindeversammlung ab:

e: Fr. 0 / w: Fr. 0
e: Fr. 500'000 / w: Fr. 100'000
e: Fr. 500'000 / w: Fr. 100'000

(nach § 150 Abs. 1 lit. o GG)

Der Gemeinderat hat am 11. Mai 2021 beschlossen, auf die Kenntnisnahme von Kreditüberschreitungen unter CHF 10'000.00 zu verzichten.

A13 Kreditüberschreitungen / Nachtragskredite der Erfolgsrechnung											
L-Nr.	Konto	Bezeichnung	Budgetkredit	Jahresrechnung	Überschreitung	Begründung	Nachtragskredit	o/d	e/w	Kompetenz	Datum Genehmigung
37	7710.3130.01	Bestattungskosten	0.00	36'434.55	36'434.55	Erträge in gleicher Höhe 7710.4260.01	36'434.55	o	e	gebunden	10.05.2022
	790	Raumordnung									
38	7900.3320.00	Planmässige Abschreibungen VV	0.00	88'305.00	88'305.00	Budgetiert in 7900.3300.00	88'305.00	o	w	gebunden	
	8400	Tourismus									
39	8400.3102.01	Gemeindeinformationen	20'000.00	34'688.00	14'688.00	Mehr Informationen im Niederämter.	14'688.00	o	w	GR	10.05.2022
	9100	Allgemeine Gemeindesteuern									
40	9100.3180.11	Delkredere-Änderung Steuerdeb.	0.00	32'700.00	32'700.00	Ausfall Steuerforderungen: Überprüfung	32'700.00	o	w	gebunden	
	9631	Haus Holdermatten SF									
41	9631.3439.10	Heizkosten	12'000.00	57'871.20	45'871.20	Kalter Winter; Fehleinstellung Heizung (u.a. TCHF 30 Belastung aus Jahr 2020)	45'871.20	o	e	GR	10.05.2022
42	9631.3940.01	Umlage Zinsanteil	0.00	12'900.00	12'900.00	Irrtümlich nicht budgetiert	12'900.00	o	e	gebunden	
		Total					1'533'210.78				

Legende: 0 = ordentliche Ausgaben, d = dringliche Ausgaben, e = einmaligen Ausgaben, w = jährlich wiederkehrende Ausgaben

Anhang**Verpflichtungskreditkontrolle**

A14 Verpflichtungskredite der Investitionsrechnung										
Konto	Bezeichnung	Beschluss- datum	Beschluss- organ	Bruttokredit	kumulierte Ausgaben / Einnahmen * bis 31.12.2020	Jahresrechnung Ausgaben 2021 Einnahmen 2021		Total Ausgaben / Einnahmen * bis 31.12.2021	Restkredit / Saldo	Schlussab- rechnung
0120.5290.01	Trimbach 2017, Gemeindeentwicklung	10.12.2012	GV	236'000	92'292			92'292	143'708	24.11.2020
0220.5290.01	Reorg. Verwaltungsarchiv	05.12.2016	GV	103'900	90'700			90'700	13'200	24.11.2020
1506.5065.02	Ersatz Feuerwehr-Fahrzeug Winznau	20.12.2020	Urnenabst.	120'000	-	94'513		94'513	25'488	
1506.6340.01	Ersatz Feuerwehr-Fahrzeug Winznau: Investitionsbeitrag SGV	20.12.2020	Urnenabst.	-17'500	-		17'499	-17'499	-1	
2170.5040.03	Gerbrunnenschulhaus, Behindertenl.	14.12.2015	GV	50'000	69'661			69'661	-661	11.08.2020
		15.03.2016	GR (NK)	19'000						
2170.5040.10	Ersatz Heizanlage Wärmeverbund	05.12.2016	GV	653'000	603'859	3'929		607'788	45'212	
2170.5040.16	Gerbrunnen Turnhalle, Fassadensan.	09.12.2019	GV	590'000	22'962			22'962	567'038	
2170.5040.31	Wärmeverbund Mühlematt San. 2020	14.12.2015	GV	10'000	4'832			4'832	5'168	
2170.5040.36	Gerbrunnen Schulanlage; Aufstockung, Planung	25.09.2018	GR	135'000	134'395			134'395	605	
2170.5040.37	Turnhalle Leinfeld, Ers. Fassaden NW	14.11.2017	Fiko	45'000	28'889			28'889	16'111	
2170.5040.38	Gerbrunnenturnhalle, Dachsanierung	24.04.2018	GR	480'000	438'028			438'028	41'972	
2170.6310.01	Gerbrunnenturnhalle, Dachsanierung: Investitionsbeitrag vom Kanton	24.04.2018	GR	-60'600	-60'600			-60'600	0	
2170.5040.41	Kindergarten Brückenstrasse, Doppelstöck. Ersatz-Neubau Vorproj.	02.04.2019	GR	50'000	45'864	1'327		47'191	2'809	11.08.2020
2170.5040.43	Kindergarten Brückenstrasse, Ersatz- Neubau	17.06.2019	GV	2'400'000	157'318	291'896		449'213	1'950'787	
2170.5040.44	Wärmeverbund Mühlematt, Voranbau Haustechnik	09.12.2019	GV	34'000	19'868	25'698		45'567	-11'567	
2170.5040.45	Gassacker Schulhaus, Akustikdecken Schulzimmer	20.12.2020	Urnenabst.	78'000	-	37'904		37'904	40'096	
2170.5040.46	Mühlematt Schulhaus, Akustikdecken Schulzimmer	20.12.2020	Urnenabst.	84'000	-	21'258		21'258	62'743	
2190.5060.01	Umsetzung ITC Konzept, Tranche 18	04.12.2017	GR	132'100	128'728			128'728	3'372	11.08.2020
2190.5060.02	Umsetzung ICT Konzept, Tranche 19	10.12.2018	GV	144'900	141'711			141'711	3'189	11.08.2020

A14 Verpflichtungskredite der Investitionsrechnung

Konto	Bezeichnung	Beschluss- datum	Beschluss- organ	Bruttokredit	kumulierte Ausgaben / Einnahmen * bis 31.12.2020	Jahresrechnung Ausgaben 2021	Einnahmen 2021	Total Ausgaben / Einnahmen * bis 31.12.2021	Restkredit / Saldo	Schlussab- rechnung
2190.5060.03	Umsetzung ICT Konzept, Tranche 20	09.12.2019	GV	100'000	98'698			98'698	1'302	
2190.5060.04	Umsetzung ICT Konzept, Tranche 21	20.12.2020	Urnenabst.	76'000	-	73'334		73'334	2'666	
3220.5040.06	Ersatz SPS Steuerung Hubboden	10.12.2018	GV	15'000	14'457			14'457	543	11.08.2020
3220.5040.07	Ersatz Bühnenboden	10.12.2018	GV	25'000	23'943			23'943	1'057	11.08.2020
6130.5030.11	2TK.20012.07.001, Hauensteinstr. San. Rankbrünneli, Belag und Hang	10.12.2012	GV	135'000	18'848			18'848	116'152	
6130.5030.14	2TK.X2032, Winznauerstr./Brückenstr. Lärmsanierung	09.12.213	GV	19'600	17'610			17'610	1'990	11.08.2020
6130.5610.03	Hauenstein-Passstrasse, San. Belag	08.12.2014	GV	60'000	8'000	1'107		9'107	50'893	
6130.5610.07	ERO, Umgestaltung Kant.Strassen	10.12.2007	GV	500'000	290'000			290'000	210'000	
6130.5610.10	2TK00536 Belagssan. Kant.Strasse	14.12.2009	GV	524'000	472'584			472'584	51'416	11.08.2020
6130.5610.13	2TK.X2030 ERO, Kath. Kirche bis W.	14.12.2015	GV	89'280	50'458			50'458	38'822	11.08.2020
6130.5610.14	3TK.X6092, Bushaltestelle Rankwog, Sanierung Platte	05.12.2016	GV	74'100	55'600			55'600	18'500	
6130.5610.15	2TK.00603, Agglomerationspr. Aarel.	09.12.2013	GV	50'500	39'276			39'276	11'224	11.08.2020
6130.5610.XX	Lärmsanierung Baslerstrasse	10.12.2007	GV	167'000	85'259			85'259	81'741	
6130.5610.XX	Gemeindeanteil San. Baslerstr.	09.12.2013	GV	357'120	15'000			15'000	342'120	
6150.5010.01	Stützmauern-Sanierungen	09.12.2013	GV	40'000	21'164	1'620		22'783	17'217	
6150.5010.04	Brunnenweg, Sanierung	05.12.2016	GV	100'000	87'017			87'017	12'983	11.08.2020
6150.5010.05	Breitenweg, Sanierung	14.11.2017	GR	420'000	337'076			337'076	82'924	
6150.5010.44	Dürrenbergstr./Meierrütt. W. Einmündung, Neubau	12.12.2011	GV	420'000	286'669			286'669	133'331	11.08.2020
6150.5010.46	Chäppeligass/Rinderweid, Stützmauer-sanierung	28.05.2019	GR	150'000	211'088	36'503		247'590	-97'590	
6150.5010.65	Froburgstrasse, Belagssan.	14.12.2009	GV	150'000	102'064			102'064	47'936	11.08.2020
6150.5010.85	Hennebüelweg, San.	08.12.2014	GV	242'006	243'789			243'789	-1'783	
6150.5010.87	Froburgstrasse	10.12.2018	GV	300'000	144'975			144'975	155'025	
6150.5010.88	Froburgstrasse, Allmend- bis Hegibergstrasse	09.12.2019	GV	300'000	94'895	-11'613		83'283	216'717	
6150.5010.89	Rinderweidstrasse	09.12.2019	GV	270'000	13'508	257'349		270'857	-857	
6150.5010.90	Dürrenbergstrasse, Kauf	10.03.2020	GR	90'600	-	90'600		90'600	0	
6150.5010.91	Marenstrasse, Vorprojekt	12.05.2020	GV	49'800	43'014	7'125		50'140	-340	
6150.5010.92	Allmendstrasse West, Neubau	12.05.2020	GV	10'000	-	13'422		13'422	-3'422	
6150.5010.93	Rosbergstrasse, Sanierung	13.12.2021	GV	450'000	-	66'036		66'036	383'964	
6150.5010.95	Industriestrasse, Sanierung	20.12.2020	Urnenabst.	40'000	-	35'758		35'758	4'242	

A14 Verpflichtungskredite der Investitionsrechnung										
Konto	Bezeichnung	Beschluss- datum	Beschluss- organ	Bruttokredit	kumulierte Ausgaben / Einnahmen * bis 31.12.2020	Jahresrechnung Ausgaben 2021	Einnahmen 2021	Total Ausgaben / Einnahmen * bis 31.12.2021	Restkredit / Saldo	Schlussab- rechnung
6150.5010.97	Räckholder, Neubau	(09.11.2021)	(GR)	-	-	30'163		30'163	-30'163	
6150.5010.XX	Einführen Parkierungskonzept	09.12.2013	GV	50'000	2'725			2'725	47'276	
6150.6371.01	Erschliessungsbeiträge	20.12.2020	Urnenabst.	-120'000	-		94'782	-94'782	-25'218	Keine nötig
6153.5060.03	Ersatz grosses Einsatzfahrzeug (Meili)	20.12.2020	Urnenabst.	190'000	-	203'934		203'934	-13'934	
6153.5060.04	Arbeitsgeräte Werkhof	09.12.2019	GV	55'000	47'885			47'885	7'115	
6153.5060.05	Elektro Universalfahrzeug Kat. G	20.12.2020	Urnenabst.	60'000	-	61'500		61'500	-1'500	
6290.5040.01	Neue Bushaltestellen Post und Coop	14.12.2015	GV	75'000	56'136			56'136	18'864	24.11.2020
7100.5920.00	Übertrag Einnahmenüberschuss in Erfolgsrechnung: Erschliessungsbeiträge			-	-	77'493		77'493	-77'493	Keine nötig
7100.6371.00	Erschliessungsbeiträge Wasser			-	-		77'493	-77'493	77'493	Keine nötig
7201.5032.04	Brunnenweg, San. Kanalisation	05.12.2016	GV	115'000	59'905			59'905	55'095	
7201.5032.05	Breitenweg, San. Kanalisation	14.11.2017	GR	360'000	218'019			218'019	141'982	11.08.2020
7201.5038.08	Aktualisierung Ist-Zustand	09.12.2019	GV	80'000	-			-	80'000	
7201.5032.65	Froburgstrasse, Sanierung	14.12.2009	GV	166'000	84'816			84'816	81'184	11.08.2020
7201.5032.85	Hennebüelweg, Sanierung	08.12.2014	GV	250'000	117'356			117'356	132'644	11.08.2020
7201.5032.86	Froburgstr. (Dürrenberstr.-Allmendstr.)	10.12.2018	GV	200'000	197'886	37'140		235'026	-35'026	
7201.5032.87	Fährstrasse, nur Kanalisation	09.12.2019	GV	250'000	93'675	33'242		126'917	123'083	
7201.5032.88	Froburgstrasse, Allmend-Hegiberstr.	09.12.2019	GV	200'000	54'613	20'079		74'692	125'308	
7201.5032.89	Rinderweidstrasse	09.12.2019	GV	310'000	11'499	168'685		180'184	129'816	
7201.5032.91	Marenstrasse, Vorprojekt	20.12.2020	Urnenabst.	10'000	-	1'574		1'574	8'426	
7201.5032.92	Allmendstrasse West, Neubau	20.12.2020	Urnenabst.	10'000	-	8'263		8'263	1'737	
7201.5032.95	Industriestrasse, Sanierung	20.12.2020	Urnenabst.	9'000	-	4'821		4'821	4'179	
7201.5292.01	GEP Nachführung und Aktualisierung 2. Generation			-	-	29'719		29'719	-29'719	2022: in ER umbuchen
7201.5292.02	Abwasser-Kataster: Aktualisierung IST- Zustand			-	-	25'145		25'145	-25'145	2022: in ER umbuchen
7201.6370.00	Anschlussgebühren Abwasser	20.12.2020	Urnenabst.	-100'000	-		36'681	-36'681	-63'319	Keine nötig
7201.6371.00	Erschliessungsbeiträge Abwasser				-		69'181	-69'181	69'181	Keine nötig
7410.5020.02	Dorfbach: Abschnitt 1 (Winznauerstr. - Aare)	30.03.2021	GR	49'000	-	34'003		34'003	14'997	
7410.5020.03	Aare-Ufer: Sanierung Stützmauer	17.08.2021	GR	82'000	-	62'602		62'602	19'398	
7500.5030.01	Steinschlagschutzmassnahmen Grossmatt-Baslerstrasse	30.03.2021	GR	30'000	-	13'155		13'155	16'845	
7900.5290.03	Ortsplanungs-Revision	08.12.2014	GV	700'000	572'497	78'344		650'841	49'159	
7900.6310.01	Ortsplanungs-Revision: Investitionsbeitrag vom Kanton	08.12.2014	GV	-15'600	-		15'600	-15'600	0	
Total	Verwaltungsvermögen			13'527'206.00	6'210'510.74	1'937'628.48	311'236.50	7'836'902.72	5'690'303.28	

A14 Verpflichtungskredite der Investitionsrechnung											
Konto	Bezeichnung	Beschluss- datum	Beschluss- organ	Bruttokredit	kumulierte Ausgaben / Einnahmen * bis 31.12.2020	Jahresrechnung Ausgaben 2021		Einnahmen 2021	Total Ausgaben / Einnahmen * bis 31.12.2021	Restkredit / Saldo	Schlussab- rechnung
Gemäss HBO-Kapitel 11 Kreditwesen sind die Investitionen vom Finanzvermögen zur Kostenkontrolle in der Verpflichtungskreditkontrolle zu führen:											
10840.01	Gebäude Finanzvermögen	Keine	---	-	-	-	-	-	-	-	
Total	Finanzvermögen			-	-	-	-	-	-	-	
Total				13'527'206.00	6'210'510.74	1'937'628.48	311'236.50	7'836'902.72	5'690'303.28		

Anhang

Finanzkennzahlen

A15

Gewichteter

Nettoverschuldungsquotient

(Nettoschuld I im Verhältnis zum gewichteten Fiskalertrag 100%)

2021	2020	2019	2018	2017	Mittelwert
30.13%	48.05%	46.56%	53.43%	47.43%	45.12%

Der Nettoverschuldungsquotient gibt an, welcher Anteil der direkten Steuern der natürlichen und juristischen Personen bzw. wie viele Jahrestrachten erforderlich wären, um die Nettoschulden abzutragen. Der Steuerertrag wird auf 100% gewichtet gerechnet.

Richtwerte

< 100 %	gut
100 % - 150 %	genügend
> 150 %	schlecht

Selbstfinanzierungsgrad

(Selbstfinanzierung in Prozent der Nettoinvestitionen)

2021	2020	2019	2018	2017	Mittelwert
236.79%	101.60%	148.52%	48.51%	73.96%	121.88%

Der Selbstfinanzierungsgrad zeigt an, in welchem Ausmass Neuinvestitionen durch selbsterwirtschaftete Mittel finanziert werden können. Ein Selbstfinanzierungsgrad unter 100% führt zu einer Neuverschuldung. Liegt dieser Wert über 100%, können Schulden abgebaut werden. Mittelfristig sollte der SF-Grad im Durchschnitt gegen 100% sein, wobei auch der Stand der aktuellen Verschuldung eine Rolle spielt. Die Kennzahl kann starken Schwankungen unterliegen und sollte daher mittelfristig betrachtet werden.

> 100 %	mittel-/langfristig anzustreben
80% - 100%	verantwortbare Neuverschuldung
50% - 80%	problematische Neuverschuldung
< 50%	grosse Neuverschuldung

Eigenkapital zum Fiskalertrag

(Eigenkapital in % des Fiskalertrages)

2021	2020	2019	2018	2017	Mittelwert
31.31%	20.82%	23.68%	23.88%	22.87%	24.51%

Nach Gemeindegrösse abgestufte Mindestausstattung des Eigenkapitals (Bilanzüberschuss) zur Abdeckung von ausserplanmässigen Aufwandüberschüssen und zum Schutz vor einem Bilanzfehlbetrag.

> 60 %	EG unter 2'000 Einwohner/innen EW
> 30 %	EG 2'000 EW bis 9'999 EW
> 15 %	EG ab 10'000 EW

Eigenkapitaldeckungsgrad

(Bilanzüberschuss, -fehlbetrag in % zum Laufenden Aufwand)

2021	2020	2019	2018	2017	Mittelwert
17.97%	11.58%	13.70%	13.45%	13.16%	13.97%

Welche frei verfügbaren Reserven bestehen zur Deckung allfälliger Defizite. Es ist anzustreben, ausreichend frei verfügbare Reserven zu bilden, um Schwankungen auszugleichen. Je nach Gemeindegrösse sollten zwischen 15% bis 60% des Aufwandes aus der ER als Zielgrösse für den Bilanzüberschuss vorhanden sein.

> 60 %	EG unter 2'000 Einwohner/innen EW
> 30 %	EG 2'000 EW bis 9'999 EW
> 15 %	EG ab 10'000 EW

Anhang

Finanzkennzahlen

A15

Richtwerte

	2021	2020	2019	2018	2017	Mittelwert
Zinsbelastungsanteil	0.08%	0.12%	0.40%	0.40%	1.18%	0.44%
(Nettozinsen in Prozent des Laufenden Ertrags)	Der Zinsbelastungsanteil sagt aus, welcher Anteil des laufenden Ertrags durch den Zinsaufwand gebunden ist. Je tiefer der Wert, desto grösser der Handlungsspielraum.					

0 % - 4 %	gut
4 % - 9 %	genügend
9 % und mehr	schlecht

	2021	2020	2019	2018	2017	Mittelwert
Investitionsanteil	6.24%	4.65%	5.31%	8.57%	8.28%	6.61%
(Bruttoinvestitionen in Prozent des konsolidierten Gesamtaufwandes)	Der Investitionsanteil zeigt die Aktivität im Bereich der Investitionen und den Einfluss auf die Nettoverschuldung. Die Kennzahl kann von Jahr zu Jahr sehr stark schwanken. Eine Beurteilung über mehrere Jahre ist deshalb wichtig und sinnvoll zusammen mit dem Selbstfinanzierungsanteil.					

< 10 %	schwache Investitionstätigkeit
10 % - 20 %	mittlere Investitionstätigkeit
20 % - 30 %	starke Investitionstätigkeit
> 30 %	sehr starke Investitionstätigkeit

	2021	2020	2019	2018	2017	Mittelwert
Nettoschuld I pro Einwohner	639	969	958	1'053	946	913
(Fremdkapital abzüglich Finanzvermögen)	Klassische Grösse zur Beurteilung der Verschuldung bzw. des Vermögens der Gemeinde.					

< 0	Nettovermögen
0 - 1'000	geringe Verschuldung
1'001 - 2'500	mittlere Verschuldung
2'501 - 5'000	hohe Verschuldung
> 5'000	sehr hohe Verschuldung

	2021	2020	2019	2018	2017	Mittelwert
Nettoschuld II pro Einwohner	553	890	880	975	868	833
(Verwaltungsvermögen abzgl. Darlehen und Beteiligungen und Eigenkapital geteilt durch EW)	Grösse zur Beurteilung der Verschuldung bzw. des Vermögens der Gemeinde unter Abzug der Beteiligungen im Verwaltungsvermögen. Entspricht dem klassischen Begriff der "Nettolast".					

siehe Nettoschuld I

Anhang

Finanzkennzahlen

A15

	2021	2020	2019	2018	2017	Mittelwert
Bruttoverschuldungsanteil	59.43%	63.21%	65.26%	69.12%	70.68%	65.54%
(Bruttoschulden in Prozent des Laufenden Ertrages)	Der Bruttoverschuldungsanteil ist eine Grösse zur Beurteilung der Verschuldungssituation bzw. zur Frage, ob die Verschuldung in einem angemessenen Verhältnis zu den erwirtschafteten Erträgen steht. Er zeigt an, wieviele Prozente vom Finanzertrag benötigt werden, um die Bruttoschulden abzubauen.					

Richtwerte

< 50 %	sehr gut
50 % - 100 %	gut
100% - 150 %	mittel
150 % - 200 %	schlecht
> 200 %	kritisch

	2021	2020	2019	2018	2017	Mittelwert
Kapitaldienstanteil	5.01%	5.22%	5.22%	4.90%	5.31%	5.13%
(Kapitalkosten im Verhältnis zum Laufenden Ertrag)	Der Kapitaldienstanteil ist die Messgrösse für die Belastung des Haushaltes durch Kapitalkosten. Die Kennzahl gibt Auskunft darüber, wie stark der Laufende Ertrag durch den Zinsendienst und die Abschreibungen (= Kapitaldienst) belastet ist. Ein hoher Anteil weist auf einen enger werdenden finanziellen Spielraum hin.					

0 % - 5 %	geringe Belastung
5 % - 15 %	tragbare Belastung
> 15 %	hohe Belastung

Finanzkennzahlen

	2021	2020	2019	2018	2017	Mittelwert	
Selbstfinanzierungsanteil (Selbstfinanzierung im Verhältnis zum Laufenden Ertrag)	12.07%	3.94%	6.29%	3.96%	5.72%	6.39%	Richtwerte > 20 % gut 10 % - 20 % mittel < 10 % schlecht
	Der Selbstfinanzierungsanteil charakterisiert die Finanzkraft und den finanziellen Spielraum einer Gemeinde. Er gibt an, welchen Anteil ihres Ertrages die öffentliche Körperschaft zur Finanzierung ihrer Investitionen aufwenden kann.						
Bruttorendite Finanzvermögen (Ertrag Finanzvermögen im Verhältnis zum Finanzvermögen)	6.66%	2.95%	2.55%	2.77%	3.46%	3.68%	3 % - 5 % gut 1 % - 3 % genügend 0 % - 1 % schlecht
	Die Bruttorendite gibt Auskunft, wieviel % der Finanzvermögensertrag im Verhältnis zum Finanzvermögen beträgt. Je nach wirtschaftlicher Situation und Liegenschaften im Finanzvermögen kann diese Berechnung stark variieren.						
Bruttoschulden pro Kopf (Bruttoschulden pro Einwohner)	2'847	2'766	2'861	2'987	2'993	2'891	keine
	Diese Grösse ist für viele weiterführende Überlegungen von Bedeutung, insbesondere für die Finanzstatistik.						

Jahresrechnung 2021 - Detailzahlen zum Finanzbericht

			Seite
11	Erfolgsrechnung	Funktionale Gliederung	2
		Sachgruppengliederung	25
12	Investitionsrechnung	Funktionale Gliederung	33
		Sachgruppengliederung	36
13	Bilanz		37

Erfolgsrechnung

Funktionale Gliederung

Konto	Erfolgsrechnung Funktionale Gliederung ER	Rechnung 2021		Budget 2021		Rechnung 2020	
		Aufwand	Ertrag	Aufwand	Ertrag	Aufwand	Ertrag
	Total	32'551'517.37	32'551'517.37	30'919'525.50	30'135'388.80	29'891'254.56	29'891'254.56
	Netto Aufwand				784'136.70		
0	ALLGEMEINE VERWALTUNG	2'718'394.07	518'712.63	2'703'749.00	568'112.00	2'552'903.49	507'384.42
	Netto Aufwand		2'199'681.44		2'135'637.00		2'045'519.07
0110	Legislative	73'936.60		80'800.00		48'786.57	
	Netto Aufwand		73'936.60		80'800.00		48'786.57
0110.3000.01	Sitzungsgelder Wahlbüro	26'720.00		25'000.00		10'360.00	
0110.3050.01	Sozialversicherungsbeiträge			100.00		12.05	
0110.3102.01	Druck Abstimmungsmaterial	3'256.85		7'500.00		5'920.90	
0110.3110.01	Büromöbel und -geräte	1'432.45				2'369.40	
0110.3130.00	Dienstleistungen Dritter	12'985.20		20'000.00		12'811.85	
0110.3130.10	Porti, Abstimmungsmaterial	21'457.10		20'000.00		9'288.37	
0110.3170.01	Reisekosten und Spesen	85.00		200.00		24.00	
0110.3900.01	Umlage Druck Budget u. Rechnung (0220.4900.01)	8'000.00		8'000.00		8'000.00	
0120	Exekutive	215'760.85		240'575.00		219'720.55	
	Netto Aufwand		215'760.85		240'575.00		219'720.55
0120.3000.01	Honorare Behörden; GP, V-GP, GR	115'181.95		115'182.00		115'181.95	
0120.3000.02	Honorare Kommissionen	7'000.00		7'000.00		7'000.00	
0120.3000.03	Sitzungs- u. Taggelder	25'277.50		45'000.00		30'243.75	
0120.3050.01	Sozialversicherungsbeiträge	10'649.95		14'600.00		10'097.65	
0120.3052.01	Beiträge PK nach DGO	13'412.40		13'350.00		13'351.05	
0120.3053.01	Unfallversicherung	829.60		1'200.00		831.10	
0120.3055.01	Krankentaggeld	1'738.80		3'143.00		865.90	
0120.3132.01	Honorare externe Berater	5'298.00		7'500.00		13'893.30	
0120.3132.02	Rechtliche Unterstützung, Gerichtskosten	17'908.85		5'000.00		-800.00	
0120.3132.03	Machbarkeitsstudie Sozialdienst					16'562.10	
0120.3170.01	Reisekosten und Spesen	2'400.00		2'600.00		2'428.00	
0120.3170.02	Spesen, Anlässe Kommissionen	1'203.70		5'000.00		33.90	
0120.3170.05	Jungbürgerkurs und -Feier	352.00		1'000.00			
0120.3199.01	Kredit Gemeinderat, Neujahrsapéro	803.50		4'000.00		1'502.30	
0120.3199.02	Kredit Gde.Präsident u Verwaltungsleitung z.B. für Firmenbesuche, Gde-Besuche, Festanlässe	3'704.60		5'000.00		3'529.55	
0120.3636.01	Dienstleistungen für Einwohner	10'000.00		11'000.00		5'000.00	
0210	Finanz- und Steuerverwaltung	822'305.95	171'103.45	806'900.00	180'500.00	803'576.36	150'444.70
	Netto Aufwand		651'202.50		626'400.00		653'131.66
0210.3010.01	Besoldung Finanzverwaltung	389'779.00		394'000.00		406'471.00	
0210.3010.02	Dienstaltersgeschenke					7'651.10	
0210.3010.09	Lohnausfallentschädigungen	-4'437.00				-19'208.00	
0210.3050.01	Sozialversicherungsbeiträge	28'800.00		34'400.00		30'316.35	
0210.3052.01	Beiträge PK nach DGO	44'815.30		48'100.00		48'650.00	
0210.3053.01	Unfallversicherung	2'786.05		3'000.00		2'915.75	
0210.3055.01	Krankentaggeld	7'102.75		7'400.00		3'891.20	
0210.3064.01	Überbrückungsrenten					18'960.00	
0210.3130.00	Dienstleistungen Dritter	47'316.65					
0210.3130.12	Betreibungskosten	55'458.15		70'000.00		66'609.80	
0210.3611.01	Kosten Steuereinschätzung	184'350.15		200'000.00		195'006.85	
0210.3611.41	Bezugsprovisionen KSTA	40'865.85		30'000.00		26'582.41	
0210.3611.42	Bezugsprovisionen SSL	25'469.05		20'000.00		15'729.90	
0210.4210.01	Gebührenerträge (u.a. Mahnungen)		61'690.30		70'000.00		37'791.85
0210.4260.01	Rückerstattungen Betr.kosten		37'966.80		40'000.00		43'457.00
0210.4611.00	Staatsbeitrag Steuerregisterführer		8'615.95		8'000.00		7'461.80
0210.4612.00	Inkassogebühren von Kirchgemeinden		30'330.40		30'000.00		29'234.05
0210.4910.01	Interne Verrechnung (Abwasserbeseitigung 7201.3910.01)		10'000.00		10'000.00		10'000.00

Konto	Erfolgsrechnung Funktionale Gliederung ER	Rechnung 2021		Budget 2021		Rechnung 2020	
		Aufwand	Ertrag	Aufwand	Ertrag	Aufwand	Ertrag
0210.4910.02	Interne Verrechnung (Abfallbeseitigung, 7301.3910.01)		10'000.00		10'000.00		10'000.00
0210.4910.03	Interne Verrechnung (RFUH, 1501.3910.01)		2'500.00		2'500.00		2'500.00
0210.4910.05	Interne Verrechnung (Haus Holdermatten)		10'000.00		10'000.00		10'000.00
0220	Allgemeine Dienste, übrige	891'860.39	114'144.73	901'270.00	132'508.00	870'859.36	128'480.02
	Netto Aufwand		777'715.66		768'762.00		742'379.34
0220.3010.01	Besoldung allgemeine Dienste	381'332.65		384'800.00		391'499.35	
0220.3010.02	Besoldung Lernende Verwaltung	54'762.50		40'300.00		50'916.95	
0220.3010.09	Lohnausfallentschädigungen	-2.10					
0220.3050.01	Sozialversicherungsbeiträge	32'599.55		37'100.00		32'271.55	
0220.3052.01	Beiträge PK nach DGO	34'268.40		31'000.00		32'205.35	
0220.3053.01	Unfallversicherung	3'264.65		3'200.00		3'268.55	
0220.3055.01	Krankentaggeld	8'322.65		8'000.00		4'117.35	
0220.3090.01	Fachkurse u. WB Verwaltungspersonal	7'555.45		8'000.00		3'405.45	
0220.3090.02	Ausbildung Lernende Verwaltung	4'604.95		7'000.00		4'011.35	
0220.3091.01	Personalwerbung	2'733.45					
0220.3099.01	Übrige Personalkosten	8'646.95		9'500.00		11'190.10	
0220.3100.01	Büromaterial/EDV	616.45		9'000.00		931.00	
0220.3100.02	Büromaterial	5'996.28				8'494.55	
0220.3102.01	Drucksachen, Fotokopien	21'476.50		25'000.00		19'950.80	
0220.3103.01	Fachliteratur	3'293.00		5'000.00		4'509.80	
0220.3110.00	Büromöbel und -geräte					400.00	
0220.3113.01	Hardware (Anschaffung von IT-Geräten und Apparaten, Druckern, Ersatzteile)	9'942.50		20'600.00			
0220.3118.01	Software, Lizenzen u. Support	72'097.40		63'608.00		57'762.90	
0220.3130.00	Dienstleistungen Dritter					140.05	
0220.3130.05	Telefon allgemein	8'228.55		9'000.00		6'860.15	
0220.3130.10	Porti und Versandkosten	28'053.60		27'000.00		27'260.19	
0220.3130.11	Verwaltungsgebühren	50'708.15		50'000.00		49'529.75	
0220.3132.02	Übersetzungen, Dolmetscher			2'000.00		1'639.00	
0220.3134.01	Sachversicherungen	13'884.60		15'000.00		13'732.80	
0220.3150.01	Unterhalt, Rep. Mobilien allgemein	3'500.56		5'000.00		7'970.37	
0220.3153.01	Informatik-Unterhalt (Hardware)	76'814.05		81'600.00		76'506.25	
0220.3161.01	Miete und Benützungskosten	24.25					
0220.3170.01	Reisekosten und Spesen			1'000.00		314.00	
0220.3190.01	Schadenersatzleistungen/Selbstb ehalte					2'384.25	
0220.3300.00	Planmässige Abschreibungen VV			22'921.00		22'911.00	
0220.3300.25	Planmässige Abschreibungen altes VV	11'441.00		11'441.00		11'441.00	
0220.3320.00	Planmässige Abschreibungen VV immaterielle Anlagen	22'910.00					
0220.3632.01	Beiträge an Zweckverbände und Gemeinden	23'834.40		22'600.00		24'144.80	
0220.3634.01	Beiträge an gemischtwirtschaftliche Unternehmungen	875.00		1'100.00		1'090.70	
0220.3635.01	Beiträge an private Institutionen Verbände	75.00		500.00			
0220.4210.01	Gebühreneinnahmen EWD u Kanzlei		104'360.88		110'000.00		98'065.22
0220.4250.01	Verrechnungen an Dritte		342.95		1'500.00		1'587.30
0220.4260.01	Rückerstattungen Dritter		1'440.90		13'008.00		20'827.50
0220.4900.01	Umlage Kopien f GV für Budget und Rechnung (0110.3900.01)		8'000.00		8'000.00		8'000.00
0222	Bauverwaltung	529'221.20	225'616.75	514'550.00	244'000.00	455'405.40	220'038.20
	Netto Aufwand		303'604.45		270'550.00		235'367.20
0222.3000.03	Sitzungs- u. Taggelder BK Winznau					1'080.00	
0222.3010.01	Besoldung Bauverwaltung	382'941.15		376'250.00		343'014.90	
0222.3010.02	Dienstaltersgeschenke			6'200.00			
0222.3010.09	Lohnausfallentschädigung	-31'713.35					

Erfolgsrechnung

Funktionale Gliederung

Konto	Erfolgsrechnung Funktionale Gliederung ER	Rechnung 2021		Budget 2021		Rechnung 2020	
		Aufwand	Ertrag	Aufwand	Ertrag	Aufwand	Ertrag
0222.3050.01	Sozialversicherungen	27'425.75		32'850.00		26'062.75	
0222.3052.01	Beiträge PK nach DGO	49'627.65		44'800.00		41'357.30	
0222.3053.01	Unfallversicherung	2'673.60		2'850.00		2'527.70	
0222.3055.01	Krankentaggeld	6'986.50		7'100.00		3'215.45	
0222.3090.01	Fachkurse u WB Bauverwaltung	4'720.00		6'000.00			
0222.3102.01	Drucksachen, Publikationen	12'258.25		7'500.00		10'690.00	
0222.3103.01	Fachliteratur	406.00					
0222.3130.00	Dienstleistungen Dritter	45'333.05					
0222.3130.11	Verwaltungsgebühren	15'492.55		17'000.00		13'689.10	
0222.3132.01	Vermessungen	902.75		5'000.00		2'034.15	
0222.3132.02	Honorare Rechtsberatung Baubewilligungen	8'088.60		5'000.00		7'972.35	
0222.3170.01	Reisekosten und Spesen	4'078.70		4'000.00		3'761.70	
0222.4210.00	Gebühreneinnahmen Bauwesen		51'040.25		80'000.00		50'951.20
0222.4260.01	Rückerstattung Dritter		64'576.50		54'000.00		59'087.00
0222.4910.01	Interne Verrechnung (Abwasserbeseitigung, 7201.3910.02)		25'000.00		25'000.00		25'000.00
0222.4910.02	Interne Verrechnung (Abfallbeseitigung, 7301.3910.01)		25'000.00		25'000.00		25'000.00
0222.4910.03	Interne Verrechnung (Haus Holdermatten)		60'000.00		60'000.00		60'000.00
0290	Verwaltungsliegenschaften, übrige	185'309.08	7'847.70	159'654.00	11'104.00	154'555.25	8'421.50
	Netto Aufwand		177'461.38		148'550.00		146'133.75
0290.3010.01	Besoldung Reinigungspersonal	15'649.10		15'126.00		15'012.70	
0290.3050.01	Sozialversicherungsbeiträge	1'130.80		1'300.00		1'080.20	
0290.3052.01	Beiträge PK nach DGO	1'567.80		1'500.00		1'529.10	
0290.3053.01	Unfallversicherung	109.55		100.00		104.55	
0290.3055.01	Krankentaggeld	278.90		300.00		133.15	
0290.3101.01	Reinigungsmaterial	1'560.95		1'500.00		23.80	
0290.3116.01	Medizin. Geräte und Instrumente	5'065.75		8'900.00			
0290.3120.01	Energie / Wasser	5'641.15		6'000.00		6'431.85	
0290.3120.02	Heizung	13'961.05		7'500.00		7'232.95	
0290.3134.01	Sachversicherungen	1'356.75		1'600.00		1'374.40	
0290.3144.01	Unterhalt Gde Haus	51'443.28		28'000.00		34'075.55	
0290.3144.02	Unterh. übrige Liegensch. VV			100.00			
0290.3300.00	Planmässige Abschreibungen VV	7'963.00		8'140.00		7'963.00	
0290.3300.25	Planmässige Abschreibungen altes VV	79'581.00		79'588.00		79'594.00	
0290.4470.01	diverse Pachtzinsen		3'525.50		7'404.00		3'525.50
0290.4470.02	Vermietung Gebäude VV		3'696.00		3'700.00		4'896.00
0290.4479.10	Versicherungsleistungen		626.20				

Konto	Erfolgsrechnung Funktionale Gliederung ER	Rechnung 2021		Budget 2021		Rechnung 2020	
		Aufwand	Ertrag	Aufwand	Ertrag	Aufwand	Ertrag
1	ÖFFENTLICHE ORDNUNG UND SICHERHEIT, VERTEIDIGUNG	699'915.08	597'387.83	682'275.00	543'650.00	504'171.51	407'418.18
	Netto Aufwand		102'527.25		138'625.00		96'753.33
1111	Sicherheitsdienste	5'590.50		9'000.00		3'485.40	
	Netto Aufwand		5'590.50		9'000.00		3'485.40
1111.3130.00	Überwachung öffentl. Anlagen	5'590.50		9'000.00		3'485.40	
1201	Friedensrichter	2'489.70	456.95	2'000.00	650.00	1'839.25	10.00
	Netto Aufwand		2'032.75		1'350.00		1'829.25
1201.3000.01	Entschädigung Friedensrichter Unterer Hauenstein	1'375.00		1'500.00		1'500.00	
1201.3100.01	Büromaterial	68.00				339.25	
1201.3113.01	Hardware	966.70					
1201.3170.01	Reisekosten und Spesen	80.00		500.00			
1201.4210.01	Friedensrichter Gebühren		20.00		500.00		10.00
1201.4612.01	Anteile anderer Gemeinden		436.95		150.00		
1506	Regionale Feuerwehrorganisation (Leitgemeinde)	579'867.03	579'867.03	543'000.00	543'000.00	407'408.18	407'408.18
1506.3000.01	Tag- und Sitzungsgelder Feuerwehrkommission	15'492.90		12'200.00		14'097.00	
1506.3001.01	Sold f Übungen	90'570.80		126'000.00		32'587.50	
1506.3001.02	Einsatzsold	79'122.50		58'000.00		52'516.55	
1506.3010.01	Besoldung Material- u Mfz-Warte	7'700.00		7'400.00		6'900.00	
1506.3010.02	Arbeitslöhne, Pikettenschädigungen	10'490.25		13'000.00		6'362.80	
1506.3010.03	Besoldung Kader	19'710.00		24'300.00		16'010.00	
1506.3010.09	Lohnausfallentschädigungen	-194.60					
1506.3050.01	Sozialversicherungsbeiträge	5'261.30		5'400.00		2'953.90	
1506.3053.01	Unfallversicherung	20.20				20.25	
1506.3055.01	Krankentaggeld	51.35				25.95	
1506.3090.01	Delegationen u Kurse	19'977.20		55'980.00		12'322.45	
1506.3099.01	Ehrungen	906.65		2'200.00		89.40	
1506.3099.02	Rapporte	2'497.00		7'000.00			
1506.3099.03	Ärztliche Untersuchungen	2'343.00		3'500.00		2'425.45	
1506.3101.01	Treibstoffe, Pneus f Fahrzeuge	5'321.40		4'500.00		2'763.70	
1506.3101.02	Löschstoffe	323.10		3'000.00			
1506.3102.01	Drucksachen	2'845.90		3'500.00		1'126.30	
1506.3103.01	Fachliteratur	1'480.00		500.00		334.17	
1506.3111.01	Maschinen, Geräte und Ausrüstungen	17'432.44		12'000.00		30'692.00	
1506.3112.01	Anschaff Korpsmaterial	6'951.08		17'670.00		6'769.25	
1506.3120.01	Energie/Wasser FW-Gebäude	2'485.35		6'000.00		4'714.50	
1506.3120.02	Heizung FW-Gebäude	7'470.15		14'000.00		5'906.30	
1506.3130.20	Kommunikationskosten (Telefon-, SMT- und Funkgebühren)	8'457.60		11'000.00		7'177.00	
1506.3130.21	Beiträge an FW-Verbände	1'662.35		3'000.00		1'318.70	
1506.3134.01	Sachversicherungsprämien	10'966.80		12'500.00		8'106.95	
1506.3137.00	Steuern und Abgaben (MFK)	3'167.60		3'000.00		2'315.00	
1506.3144.01	Unterhalt Räumlichkeiten	13'523.65		11'800.00		14'976.35	
1506.3151.01	Unterhalt Fahrzeuge	11'821.47		16'750.00		16'874.44	
1506.3151.02	Unterhalt Inventar	17'992.62		23'200.00		10'532.62	
1506.3170.02	Spesen bei Einsätzen	924.10		3'000.00		1'011.70	
1506.3170.03	Übrige Spesen	1'914.00		4'000.00		156.90	
1506.3181.01	Abschreibungen Debitorenforderungen	19'458.61		20'000.00		23'713.05	
1506.3300.05	Planmässige Abschreibungen VV	17'085.00		11'950.00		11'951.00	
1506.3300.25	Planmässige Abschreibungen altes VV	41'185.00		41'190.00		41'185.00	
1506.3510.01	Rechnungsausgleich Spez. Fin.	129'802.26		883.00		65'527.00	
1506.3910.01	Umlage Arbeitsaufwand (0210.4910.03)	2'500.00		2'500.00		2'500.00	
1506.3940.01	Umlage interne Zinsen (9610.4940.03)	1'148.00		2'077.00		1'445.00	
1506.4200.01	Feuerwehr-Ersatzabgaben Trimbach		312'154.00		325'000.00		318'161.85

Erfolgsrechnung

Funktionale Gliederung

Konto	Erfolgsrechnung Funktionale Gliederung ER	Rechnung 2021		Budget 2021		Rechnung 2020	
		Aufwand	Ertrag	Aufwand	Ertrag	Aufwand	Ertrag
1506.4200.02	Feuerwehr-Ersatzabgaben Hauenstein		10'445.15		16'500.00		11'096.60
1506.4200.03	Feuerwehr-Ersatzabgaben aus QST		94'512.33		60'000.00		56'218.18
1506.4200.04	Feuerwehr-Ersatzabgaben Winznau		68'664.00		70'000.00		
1506.4240.01	Ertrag Dienste für Dritte		13'306.50		16'000.00		17'579.25
1506.4270.01	Feuerwehribussen		-258.10		2'000.00		
1506.4612.01	Kostenübernahme Vertrags-Gemeinden				50'000.00		
1506.4612.04	Kostenanteil Winznau		76'000.00				
1506.4631.01	Beiträge der Gebäudeversicherung (SGV)		5'027.40		3'500.00		4'321.90
1506.4699.01	Rückverteilung CO2-Abgabe		15.75				30.40
1610	Militärische Verteidigung	820.00		1'000.00		200.00	
	Netto Aufwand		820.00		1'000.00		200.00
1610.3144.01	Unterhalt Schiessstand			500.00			
1610.3636.01	Beiträge an Schiessvereine	820.00		500.00		200.00	
1620	Zivilschutz (allgemein)	103'185.70	17'063.85	116'724.00		87'664.13	
	Netto Aufwand		86'121.85		116'724.00		87'664.13
1620.3120.01	Wasser, Energie, Heizung, Bauten Trimbach	11'114.90				12'618.75	
1620.3130.05	Telefon	303.00				303.20	
1620.3134.01	Sachversicherungen	689.75				698.70	
1620.3144.01	Unterhalt Hochbauten, Gebäude (öffentliche Schutzanlagen)	31'632.05		36'700.00		2'948.13	
1620.3300.00	Planmässige Abschreibungen VV	2'168.00		2'170.00		2'168.00	
1620.3300.25	Planmässige Abschreibungen altes VV	3'105.00		3'107.00		3'108.00	
1620.3612.01	Anteil EGT an RZSO Olten	54'173.00		74'747.00		62'819.35	
1620.3910.01	Umlagen von Abteilungen (2170.4910.01)					3'000.00	
1620.4630.01	Bundesbeitrag		17'063.85				
1622	Regionaler Führungsstab	7'962.15		10'551.00		3'574.55	
	Netto Aufwand		7'962.15		10'551.00		3'574.55
1622.3612.01	Anteil Gde an RFSO Olten	7'962.15		10'551.00		3'574.55	

Konto	Erfolgsrechnung Funktionale Gliederung ER	Rechnung 2021		Budget 2021		Rechnung 2020	
		Aufwand	Ertrag	Aufwand	Ertrag	Aufwand	Ertrag
2	BILDUNG	13'666'301.96	3'511'949.65	13'692'633.10	3'437'282.80	13'512'935.58	3'469'946.65
	Netto Aufwand		10'154'352.31		10'255'350.30		10'042'988.93
2110	Kindergarten	1'025'430.45	392'714.30	1'055'300.00	387'000.00	1'070'329.11	356'311.20
	Netto Aufwand		632'716.15		668'300.00		714'017.91
2110.3020.01	Besoldung der Lehrpersonen	629'857.00		632'400.00		649'758.75	
2110.3020.02	Besoldung SHP	177'622.15		184'500.00		190'501.85	
2110.3020.03	Besoldungen Stellvertretungen	10'315.70				487.75	
2110.3020.04	Dienstaltersgeschenke	3'500.90		3'800.00		9'079.10	
2110.3020.09	Lohnausfallentschädigungen	-2'416.15					
2110.3050.01	Sozialversicherungsbeiträge	62'532.70		71'300.00		64'153.90	
2110.3052.01	Beiträge PKSO	82'798.25		122'600.00		92'540.15	
2110.3052.05	Ausfinanzierung PKSO	24'174.40				25'527.35	
2110.3053.01	Unfallversicherung	1'623.65		1'600.00		1'700.25	
2110.3055.01	Krankentaggeld	14'940.40		13'900.00		15'564.35	
2110.3102.01	Druck- und Kopierkosten	1'026.65		2'400.00		1'003.90	
2110.3103.01	Fachliteratur, Zeitschriften, Bibliothek	301.25		400.00		229.00	
2110.3104.01	Schulmaterial, Spielsachen	17'974.75		18'200.00		15'916.71	
2110.3110.01	Anschaffung Mobililar	1'178.80		1'200.00		1'533.65	
2110.3150.01	Unterhalt Mobililar u. Geräte			3'000.00		2'332.40	
2110.4612.01	Schulgelder von anderen Gemeinden		5'300.00				
2110.4631.00	Beiträge vom Kanton: Staatsbeitrag Volksschule		387'414.30		387'000.00		356'311.20
2120	Primarschule	3'958'065.55	1'400'616.60	3'960'465.00	1'414'000.00	4'174'834.47	1'450'963.25
	Netto Aufwand		2'557'448.95		2'546'465.00		2'723'871.22
2120.3020.01	Besoldung der Lehrpersonen	2'539'329.25		2'514'000.00		2'671'827.90	
2120.3020.02	Besoldung SHP	504'935.70		523'700.00		543'898.00	
2120.3020.03	Dienstaltersgeschenke	4'740.00		10'000.00		14'664.35	
2120.3020.05	Stellvertretungen	65'385.70				56'437.10	
2120.3020.09	Lohnausfallentschädigungen	-33'885.10				-26'810.60	
2120.3050.01	Sozialversicherungsbeiträge	233'730.70		265'000.00		248'018.65	
2120.3052.01	Beiträge PKS	317'541.55		407'000.00		336'899.30	
2120.3052.05	Ausfinanzierung PKSO	88'912.00				94'401.35	
2120.3053.01	Unfallversicherung	6'148.25		6'000.00		6'441.15	
2120.3055.01	Krankentaggeld	56'025.92		51'700.00		59'174.05	
2120.3064.01	AHV-Überbrückungsrenten n GAV	2'954.70				25'945.40	
2120.3090.01	Lehrerweiterbildung	32'631.30		31'000.00		27'318.55	
2120.3090.02	Lehrerweiterbildung Primarschulen	1'640.70					
2120.3102.01	Druck- und Kopierkosten	14'881.65		20'265.00		12'621.95	
2120.3103.01	Fachliteratur, Zeitschriften	405.00		2'000.00		1'376.00	
2120.3104.01	Lehrmittel und Bibliothek	80'054.03		79'800.00		67'921.02	
2120.3104.02	Lehrmittel Werken Textil	23'747.05		26'600.00		21'569.15	
2120.3110.07	Anschaffungen Mobililar Primarschule	12'631.80		12'400.00		2'665.30	
2120.3111.06	Anschaffungen Geräte Werken Textil	2'768.00		4'000.00		3'829.80	
2120.3150.01	Unterhalt Büromöbel und Geräte	3'487.35		7'000.00		6'636.05	
2120.4631.00	Beiträge vom Kanton: Staatsbeitrag Volksschule		1'400'616.60		1'414'000.00		1'450'963.25
2130	Sekundarstufe	3'646'171.97	1'091'508.50	3'499'200.00	1'063'255.20	3'467'429.71	1'045'161.25
	Netto Aufwand		2'554'663.47		2'435'944.80		2'422'268.46
2130.3020.01	Besoldung der Lehrpersonen	2'046'139.65		1'982'600.00		1'949'201.40	
2130.3020.02	Dienstaltersgeschenke	36'039.50		5'000.00		6'238.65	
2130.3020.03	Besoldung SHP	241'807.25		242'000.00		236'889.60	
2130.3020.04	Stellvertretungen	93'778.15				63'481.65	
2130.3020.09	Lohnausfallentschädigungen	-86'448.65				-45'097.20	
2130.3050.01	Sozialversicherungsbeiträge	176'920.00		195'800.00		169'370.45	
2130.3052.01	Beiträge PKS	241'947.85		295'300.00		222'860.95	
2130.3052.05	Ausfinanzierung PKSO	65'707.00				60'795.00	
2130.3053.01	Unfallversicherung	4'591.60		4'500.00		4'408.20	
2130.3055.01	Krankentaggeld	42'635.35		38'200.00		40'367.40	

Konto	Erfolgsrechnung Funktionale Gliederung ER	Rechnung 2021		Budget 2021		Rechnung 2020	
		Aufwand	Ertrag	Aufwand	Ertrag	Aufwand	Ertrag
2130.3064.01	AHV-Überbrückungsrenten n GAV	41'284.35					
2130.3090.01	Lehrerweiterbildung	8'748.00		14'200.00		6'147.05	
2130.3100.05	Projektarbeiten 9. SJ	1'349.00		2'500.00		1'062.45	
2130.3102.01	Druck- und Kopierkosten	7'253.90		10'200.00		4'576.30	
2130.3103.01	Fachliteratur, Zeitschriften	1'026.70		2'000.00		2'372.60	
2130.3104.01	Lehrmittel/Biblio/Verbr Gerb	57'467.39		54'800.00		54'690.60	
2130.3104.02	Lehrmittel, Verbr. Text Werken	7'721.83		18'200.00		8'085.40	
2130.3104.03	Lehrmittel, Verbrauchsmat. HW	4'528.00		2'400.00		1'844.20	
2130.3105.01	Hauswirtschaft, Verbrauch 2. u. 3. Kurs	7'471.60		20'100.00		5'097.65	
2130.3110.01	Anschaffungen Mobilien, Bürogeräte	6'591.40		7'400.00		6'654.41	
2130.3150.01	Unterhalt Büromöbel und Geräte	604.55		8'000.00		1'302.65	
2130.3171.01	Projektwoche Berufswelt	57.55		2'000.00		1'080.30	
2130.3611.02	Gde-Beitrag an Sek-P, brutto	630'000.00		594'000.00		666'000.00	
2130.3612.01	Schulgelder u. 10. Schuljahr an Gemeinden	8'950.00					
2130.4612.01	Schulgelder von Gemeinden		138'644.10		112'255.20		109'146.30
2130.4631.01	Beiträge vom Kanton: Staatsbeitrag Volksschule		787'934.85		766'000.00		758'453.20
2130.4631.02	Kantonsbeitrag an Sek-P Anteil		157'405.55		185'000.00		177'561.75
2130.4631.03	Kantonsbeitrag an RSA-Schulgelder		7'524.00				
2140	Musikschulen	547'546.15	257'026.25	551'800.00	240'000.00	546'510.65	255'698.20
	Netto Aufwand		290'519.90		311'800.00		290'812.45
2140.3010.01	Besoldung Musikschul-Leitung	28'455.45		28'400.00		28'066.70	
2140.3020.01	Besoldungen	360'586.10		355'600.00		364'116.25	
2140.3020.02	Besoldungen MS-Grundschule	44'883.80		46'200.00		41'903.85	
2140.3020.03	Treueprämien n. DGO	1'089.85		1'000.00		1'201.60	
2140.3020.04	Stellvertretungen	1'089.50				7'670.50	
2140.3020.09	Lohnausfallentschädigung	-721.70				-8'883.50	
2140.3050.01	Sozialversicherungsbeiträge	33'438.55		37'600.00		33'161.00	
2140.3052.01	Beiträge PKS / PMB	43'080.20		61'300.00		46'229.60	
2140.3052.05	Ausfinanzierung PKSO	11'881.95				12'010.10	
2140.3053.01	Unfallversicherung DGO	2'681.95				2'614.35	
2140.3053.02	Unfallversicherung Lehrerschaft			2'600.00			
2140.3055.01	Krankentaggeld DGO	8'201.70		4'100.00		4'090.90	
2140.3090.01	Weiterbildung Musiklehrer	341.90		1'000.00		398.85	
2140.3100.01	Verbr. Material Musik-Grundkurs	782.65		1'000.00		1'221.50	
2140.3102.01	Drucksachen, Inserate	546.50		1'200.00		791.55	
2140.3104.01	Lehrmittel und Bibliothek			500.00		224.20	
2140.3119.01	Anschaffung Instrumente	1'467.00		1'500.00		695.50	
2140.3130.15	Beiträge Verbände	1'340.00		1'500.00		1'340.00	
2140.3158.01	Unterhalt Software, Lizenzen (Website)	66.00					
2140.3159.01	Unterhalt Musikinstrumente	1'809.00		2'000.00		1'327.50	
2140.3160.01	Raummieten	5'595.75		5'800.00		5'682.20	
2140.3170.01	Projekte / Veranstaltungen	930.00		500.00		2'648.00	
2140.4230.01	Schulgelder, Elternbeiträge		92'122.00		90'000.00		95'859.50
2140.4612.01	Schulbeiträge von Gemeinden		46'482.10		30'000.00		37'670.85
2140.4631.00	Beiträge vom Kanton: Staatsbeitrag Volksschule		118'422.15		120'000.00		122'167.85
2170	Schulliegenschaften	1'563'198.50	83'644.55	1'646'268.00	74'127.60	1'655'999.35	92'824.80
	Netto Aufwand		1'479'553.95		1'572'140.40		1'563'174.55
2170.3010.01	Besoldung Schulhausawarte	307'936.45		305'600.00		296'422.05	
2170.3010.02	Besoldungen Reinigung gem. HW-Konzept	179'810.70		179'000.00		178'913.60	
2170.3010.03	Besoldungen zur Weiterverrechnung	34.00		3'000.00		714.00	
2170.3020.03	Dienstaltersgeschenk			8'400.00		9'380.10	
2170.3050.01	Sozialversicherungsbeiträge	34'462.55		42'600.00		35'039.40	
2170.3052.01	Beiträge PK nach DGO	47'498.55		48'400.00		49'964.55	
2170.3053.01	Unfallversicherung	3'349.60		3'600.00		3'436.15	
2170.3055.01	Krankentaggeld	8'389.35		9'200.00		4'321.75	
2170.3090.01	Fachkurse	10'200.00		4'000.00			

Konto	Erfolgsrechnung Funktionale Gliederung ER	Rechnung 2021		Budget 2021		Rechnung 2020	
		Aufwand	Ertrag	Aufwand	Ertrag	Aufwand	Ertrag
2170.3101.01	Betriebs-, Verbrauchsmaterial	39'569.10		37'500.00		48'959.95	
2170.3110.01	Anschaffung/Ersatz Mobilien			2'500.00			
2170.3111.01	Anschaffung/Ersatz Maschinen und Geräte (Schulhaus)	3'037.80		3'000.00		987.00	
2170.3119.01	Turnmaterial Primarschulen	1'508.60		3'800.00		5'385.40	
2170.3119.02	Turnmaterial OST	1'494.20		1'500.00		1'721.70	
2170.3120.01	Energie/Wasser Leinfeld	14'932.20		17'000.00		12'493.70	
2170.3120.02	Energie/Wasser Gassacker	10'755.75		9'000.00		6'849.75	
2170.3120.03	Energie/Wasser Mühlematt	16'490.60		18'000.00		16'179.00	
2170.3120.04	Energie/Wasser Gerbrunnen	26'443.30		24'000.00		30'795.30	
2170.3120.05	Energie/Wasser Kindergärten	6'375.40		5'000.00		5'224.35	
2170.3120.06	Energie/Wasser Brüelmatt	4'031.20		4'000.00		5'922.20	
2170.3120.10	Heizung Leinfeld/Gassacker	41'600.50		35'000.00		28'472.35	
2170.3120.11	Heizung Mühlematt	15'882.80		16'000.00		17'671.35	
2170.3120.12	Heizung Gerbrunnen	42'699.35		40'000.00		38'235.80	
2170.3120.13	Heizung Kindergärten	14'991.10		10'000.00		15'454.85	
2170.3120.14	Heizung Brüelmatt	8'751.80		9'000.00		9'282.60	
2170.3130.00	Dienstleistungen Dritter	25'127.20		20'600.00		19'131.60	
2170.3134.01	Sachversicherungsprämien	24'030.45		25'000.00		24'543.60	
2170.3144.01	Unterhalt Hochbauten, Gebäude	164'071.90		159'400.00		263'953.00	
2170.3144.02	Unterhalt Wärmeverbund Mühlematt	19'399.85		16'850.00		17'936.90	
2170.3144.03	Unterhalt Umgebung Schulbauten	5'323.20		15'000.00		11'141.90	
2170.3159.01	Unterhalt Turngeräte	10'712.00		15'300.00		19'677.10	
2170.3160.01	Mieten für Kindergärten	36'620.00		36'620.00		44'228.35	
2170.3300.00	Planmässige Abschreibungen VV	116'451.00		197'180.00		112'342.00	
2170.3300.25	Planmässige Abschreibungen altes VV	321'218.00		321'218.00		321'218.00	
2170.4240.01	Benützungsgebühren Schulanlagen		3'020.00		5'000.00		10'552.00
2170.4260.01	Rückerstattungen und Kostenbeteiligungen Dritter		1'606.40				13'020.00
2170.4479.01	Amortisation Wärmeverbund		9'746.00		10'000.00		8'679.00
2170.4479.10	Versicherungsleistungen		1'425.10				
2170.4612.01	Benützungsgebühren von Gemeinden		64'847.05		56'127.60		54'573.80
2170.4910.01	Umlagen an ZS (1620.3910.01)						3'000.00
2170.4910.02	ICT Umlage Hauswart (2190.3910.03)		3'000.00		3'000.00		3'000.00
2190	Schulleitung	1'044'241.89	3'488.00	1'095'530.10		981'832.61	2'363.75
	Netto Aufwand		1'040'753.89		1'095'530.10		979'468.86
2190.3010.01	Besoldung Schulleiter	411'968.95		369'700.00		371'937.10	
2190.3010.02	Schulsekretariat	80'240.55		80'300.00		80'241.00	
2190.3010.04	Besoldung f Partnerunterricht	32'352.55		39'000.00		62'069.55	
2190.3010.05	Treueprämien Schulleitungen	11'444.60		11'500.00			
2190.3010.09	Lohnausfallentschädigungen	-48'738.80				-33'105.60	
2190.3020.01	Treueprämien					1'089.00	
2190.3020.10	Sitzungsgelder Sporttage, Früherkennung, ISE, Surgruppe usw.					900.00	
2190.3050.01	Sozialversicherungsbeiträge	34'210.00		43'700.00		36'402.85	
2190.3052.01	Beiträge PK nach DGO	41'706.00		21'300.00		21'267.15	
2190.3052.02	Beiträge PKS			34'200.00		28'621.55	
2190.3052.05	Ausfinanzierung PKSO	8'402.85				8'233.05	
2190.3053.01	Unfallversicherung Verwaltung u Betriebe	3'059.85		3'300.00		3'214.45	
2190.3053.02	Unfallversicherung Lehrerschaft			150.00			
2190.3055.01	Krankentaggeld Verwaltung u Betriebe	8'443.10		8'500.00		5'046.40	
2190.3055.02	Krankentaggeld Lehrerschaft	80.15		1'000.00		11.90	
2190.3090.01	Weiterbildung Schulleitung u. Verwaltung	4'845.60		5'000.00		4'478.40	
2190.3091.01	Personalwerbung					13'874.20	
2190.3099.01	Ehrlungen, Spesen GAV	4'753.10		6'000.00		6'076.86	
2190.3100.02	Öffentlichkeitsarbeit, Elternbildung, SL-Büros	9'979.69		9'000.00		10'918.75	
2190.3102.01	Druck- und Kopierkosten	1'576.75		3'000.00		1'512.80	

Konto	Erfolgsrechnung Funktionale Gliederung ER	Rechnung 2021		Budget 2021		Rechnung 2020	
		Aufwand	Ertrag	Aufwand	Ertrag	Aufwand	Ertrag
2190.3103.01	Fachliteratur, Zeitschriften	59.00		1'000.00			
2190.3113.01	Hardware	6'309.45		4'000.00		5'640.25	
2190.3118.01	Software, Lizenzen	4'717.00		5'000.00		4'779.00	
2190.3130.01	Schulleitung ad interim	91'945.70		92'000.00		62'472.50	
2190.3130.05	Telefon, Porti, Billag, Inserate	21'385.95		18'000.00		21'347.80	
2190.3132.01	Übersetzungen	9'863.10		3'000.00		6'301.75	
2190.3132.02	Honorar externer Berater	14'505.95		14'200.00		14'750.15	
2190.3133.01	ext. Informatikerunterhalt Schulen	82'231.10		105'031.00		52'872.90	
2190.3134.01	Sachversicherungsprämien	4'000.00		3'700.00		4'000.00	
2190.3150.01	Unterhalt Büromöbel- und Geräte	23'157.60		26'250.00		23'157.60	
2190.3170.01	Reisekosten und Spesen	40.10		5'000.00		350.25	
2190.3300.00	Planmässige Abschreibungen VV	110'616.00		111'613.10		92'285.00	
2190.3300.25	Planmässige Abschreibungen altes VV	68'086.00		68'086.00		68'086.00	
2190.3910.01	ICT-Umlage Hauswart (2170.4910.02)	3'000.00		3'000.00		3'000.00	
2190.4250.01	Verkäufe Schulmaterial						2'363.75
2190.4260.01	Rückerstattungen und Kostenbeteiligungen Dritter		3'488.00				
2192	Volksschule allgemein	32'064.90	9'943.40	103'100.00	50'300.00	66'176.65	42'418.55
	Netto Aufwand		22'121.50		52'800.00		23'758.10
2192.3130.22	Dienstleistungen Dritter: Schülertransporte	4'581.40					
2192.3130.23	Dienstleistungen Dritter: Schülerlotsendienst	6'476.15					
2192.3170.02	Sporttage, Beitrag Schulsport			2'500.00		183.70	
2192.3170.04	Projektw./Kulturförderung	-1'245.00		2'000.00			
2192.3171.01	Winterlager OST / TKW brutto					39'809.15	
2192.3171.02	Exkursionen, Schulreisen und Lager brutto	20'621.35		94'600.00		25'183.80	
2192.3612.01	Badekarten Schwimmbad Olten	1'631.00		4'000.00		1'000.00	
2192.4260.01	Beiträge J+S		1'158.00		3'000.00		5'362.00
2192.4260.02	Beiträge und Spenden						881.75
2192.4612.01	Beiträge von Gemeinden		1'204.00				2'488.00
2192.4631.01	Einnahmen éducation 21		3'000.00				
2192.4631.02	Beitrag Kanton: Schülertransporte		4'581.40				
2192.4637.02	Elternbeitrag Exkursionen, Schulreisen und Lager				47'300.00		33'686.80
2194	Schulsozialarbeit	194'608.70		196'870.00			
	Netto Aufwand		194'608.70		196'870.00		
2194.3010.01	Besoldungen Schulsoz. Arbeiter	151'158.15		153'100.00			
2194.3050.01	Sozialversicherungsbeiträge	11'669.30		13'400.00			
2194.3052.01	Beiträge PK nach DGO	16'887.00		16'600.00			
2194.3053.01	Unfallversicherung	1'129.10		1'200.00			
2194.3055.01	Krankentaggeld	2'878.75		2'900.00			
2194.3090.01	Fachkurse	4'220.80		3'150.00			
2194.3103.01	Fachliteratur	494.25		1'000.00			
2194.3130.17	Supervision	2'206.50		1'800.00			
2194.3150.01	Unterhalt Büromöbel und -geräte	877.25		450.00			
2194.3158.01	Lizenzen Fallführungs-SW	969.30		970.00			
2194.3170.01	Veranstaltungen u Projekte	1'732.10		2'300.00			
2194.3170.02	Reisekosten und Spesen	386.20					
2200	Sonderschulen	1'654'973.85	273'008.05	1'584'100.00	208'600.00	1'549'823.03	224'205.65
	Netto Aufwand		1'381'965.80		1'375'500.00		1'325'617.38
2200.3020.01	Besoldung Deutsch f fremdsprachige Kinder	424'421.40		419'000.00		381'889.80	
2200.3020.02	Dienstaltersgeschenk	118.30				1'705.55	
2200.3020.03	Besoldung DfF Kindergarten	212'015.80		228'100.00		156'205.05	
2200.3020.04	Besoldung FLK/Logopädie	98'687.20		102'700.00		121'851.25	
2200.3020.06	Besoldung Sonderpäd.Massnahmen	36'593.75		67'600.00		48'633.45	
2200.3020.07	Besoldung Schulhilfe	5'700.00		5'000.00		3'210.00	
2200.3020.08	Stellvertretungen					515.80	
2200.3020.09	Lohnausfallentschädigung					-2'900.80	

Erfolgsrechnung

Funktionale Gliederung

Konto	Erfolgsrechnung Funktionale Gliederung ER	Rechnung 2021		Budget 2021		Rechnung 2020	
		Aufwand	Ertrag	Aufwand	Ertrag	Aufwand	Ertrag
2200.3050.01	Sozialversicherungsbeiträge	60'054.55		71'300.00		53'775.15	
2200.3052.01	Beiträge PKS	63'081.65		92'000.00		52'360.35	
2200.3052.05	Ausfinanzierung PKSO	18'156.45				16'618.15	
2200.3053.01	Unfallversicherung Lehrerschaft	1'564.80		1'600.00		1'399.40	
2200.3055.01	Krankentaggeld Lehrerschaft	14'285.65		13'900.00		12'877.50	
2200.3090.01	Lehrerweiterbildung Logopädie	546.10		600.00			
2200.3103.01	Fachliteratur, Zeitschriften			500.00			
2200.3104.01	Lehrmittel Logopädie	900.00		1'200.00		1'349.45	
2200.3104.02	Lehrmittel DfF + SHP	21'951.20		20'600.00		22'271.93	
2200.3611.01	Schulgelder HPSZ u. Heime	666'050.00		550'000.00		661'400.00	
2200.3611.02	Schulgelder für Fremdsprachige Sek I	30'847.00		10'000.00		16'661.00	
2200.4631.01	Beiträge vom Kanton: Staatsbeitrag Volksschule		258'766.85		158'600.00		184'853.85
2200.4631.02	Kant.Beitrag an Sonderpäd.Massnahmen		14'241.20		50'000.00		39'351.80

Erfolgsrechnung

Funktionale Gliederung

Konto	Erfolgsrechnung Funktionale Gliederung ER	Rechnung 2021		Budget 2021		Rechnung 2020	
		Aufwand	Ertrag	Aufwand	Ertrag	Aufwand	Ertrag
3	KULTUR, SPORT UND FREIZEIT, KIRCHE	663'821.43	193'799.65	626'307.00	48'750.00	582'957.93	26'185.70
	Netto Aufwand		470'021.78		577'557.00		556'772.23
3112	Historisches Museum	2'980.60		2'000.00			
	Netto Aufwand		2'980.60		2'000.00		
3112.3636.01	Dorfmuseum	2'980.60		2'000.00			
3220	Konzert und Theater	345'675.35	187'299.65	297'845.00	48'250.00	264'653.20	22'570.70
	Netto Aufwand		158'375.70		249'595.00		242'082.50
3220.3010.01	Besoldungen	31'541.50		102'300.00		91'687.70	
3220.3050.01	Sozialversicherungsbeiträge	2'484.75		9'000.00		7'120.40	
3220.3052.01	Beiträge PK nach DGO	3'597.20		9'000.00		8'851.85	
3220.3053.01	Unfallversicherung Verwaltung u Betrieb	248.65		750.00		694.60	
3220.3055.01	Krankentaggeld Verwaltung u Betrieb	610.70		1'950.00		870.65	
3220.3090.01	Weiterbildung/Fachkurse			2'000.00		450.00	
3220.3101.01	Betriebs- u Reinigungsmaterial Saal	140.75		8'000.00		4'003.60	
3220.3102.01	Drucksachen, Werbung Saal			1'500.00			
3220.3110.01	Anschaffungen Mobilien			3'000.00			
3220.3111.01	Anschaffungen Geräte, Maschinen			3'000.00		7'989.40	
3220.3116.01	Medizinische Geräte und Instrumente	4'410.30		6'000.00			
3220.3120.01	Energie/Wasser Saal	39'095.40		35'000.00		26'536.75	
3220.3120.02	Heizung Saal	23'517.10		20'000.00		31'187.10	
3220.3130.00	Dienstleistungen Dritter	42'184.55		2'000.00			
3220.3130.05	Telefon	1'399.40		2'500.00		1'691.40	
3220.3134.01	Sachversicherungen	6'163.35				6'238.95	
3220.3144.01	Gebäudeunterhalt Saal	128'378.70		27'100.00		17'867.80	
3220.3150.01	Unterhalt techn. Einrichtung Saal			6'000.00		721.00	
3220.3160.01	Miete von Räumlichkeiten	3'160.00					
3220.3300.00	Planmässige Abschreibungen VV	5'648.00		5'650.00		5'647.00	
3220.3300.25	Planmässige Abschreibungen altes VV	53'095.00		53'095.00		53'095.00	
3220.4240.01	Benützungsgebühren		75'260.00		45'000.00		20'045.00
3220.4250.01	Diverse Einnahmen				3'250.00		815.70
3220.4260.01	Rückerstattungen und Kostenbeteiligungen						1'710.00
3220.4479.10	Versicherungsleistungen		112'039.65				
3290	Kultur, übrige	7'924.70		16'300.00		13'240.50	
	Netto Aufwand		7'924.70		16'300.00		13'240.50
3290.3120.01	Energie Festanlässe Mühlematt + Dellenpark	587.05		2'000.00		1'021.80	
3290.3137.01	Urheber-, Aufführungsrechte	102.40					
3290.3159.01	Unterhalt Bühne, Tische, Bänke	186.35		1'800.00		5'671.25	
3290.3170.01	Bundesfeier	648.90		6'000.00			
3290.3170.02	Jubiläumsfeier Trimbach (777 im 2021 und 775 im 2019)					147.45	
3290.3636.01	Beiträge an Vereine	6'400.00		6'500.00		6'400.00	
3410	Sport	17'489.00		300.00	500.00	350.50	415.00
	Netto Aufwand		17'489.00				
	Netto Ertrag			200.00		64.50	
3410.3112.01	Anschaff. u Unterh. Schlittschuhe	115.00		300.00		350.50	
3410.3650.20	Wertberichtigungen Beteiligungen VV	17'374.00					
3410.4240.01	Vermietung Schlittschuhe				500.00		415.00
3414	Sportplätze	84'837.20		94'562.00		118'823.25	
	Netto Aufwand		84'837.20		94'562.00		118'823.25
3414.3120.01	Energie Sportplatzbeleuchtung	1'628.80					
3414.3140.01	Unterhalt Sportanlagen	33'646.40		45'000.00		69'261.25	
3414.3300.00	Planmässige Abschreibungen VV	960.00		960.00		960.00	
3414.3300.25	Planmässige Abschreibungen altes VV	48'602.00		48'602.00		48'602.00	

Erfolgsrechnung

Funktionale Gliederung

Konto	Erfolgsrechnung Funktionale Gliederung ER	Rechnung 2021		Budget 2021		Rechnung 2020	
		Aufwand	Ertrag	Aufwand	Ertrag	Aufwand	Ertrag
3422	Kinderspielplätze	7'081.70		9'000.00		11'869.28	
	Netto Aufwand		7'081.70		9'000.00		11'869.28
3422.3120.01	Robi-Spielplatz: Wasser, Abwasser	211.50					
3422.3130.00	Mobiler Spielplatz Rankwog	4'847.70				6'039.98	
3422.3140.01	Unterhalt Spielplätze	2'022.50		9'000.00		5'566.65	
3422.3170.01	Betrieb Robi-Spielplatz					262.65	
3424	Parkanlagen, Wanderwege	25'720.45		34'300.00		19'682.55	
	Netto Aufwand		25'720.45		34'300.00		19'682.55
3424.3140.01	Unterhalt öffentl. Plätze u. Anlagen	2'489.75		8'000.00		2'174.60	
3424.3140.02	Pflanzen, Erde f. öffentl. Plätze/Anlagen	6'114.15		10'000.00		7'993.30	
3424.3140.03	Unterhalt Dellenpark	7'806.55		6'500.00		204.65	
3424.3636.02	VVT, Unterhalt Wanderwege Trimbach	8'500.00		8'500.00		8'500.00	
3424.3636.03	Waldhüttenkonferenz, Vereinspräsidenten	10.00		500.00		10.00	
3424.3636.04	Solothurnische Wanderwege	800.00		800.00		800.00	
3429	Übrige Freizeitgestaltung	172'112.43	6'500.00	172'000.00		154'338.65	3'200.00
	Netto Aufwand		165'612.43		172'000.00		151'138.65
3429.3010.01	Besoldungen Jugendarbeiter					160.00	
3429.3050.01	Sozialversicherungsbeiträge					80.75	
3429.3053.01	Unfallversicherung Verwaltung					0.20	
3429.3130.05	Telefon Jugendarbeit	1'300.30				1'391.55	
3429.3130.16	Dienstleistungen f Jugendarbeit	140'000.00		140'000.00		128'328.90	
3429.3144.02	Unterhalt Jugendtreff	1'605.80		3'000.00		598.95	
3429.3170.01	Betrieb Jugendtreff	5'294.75		7'800.00		7'583.40	
3429.3170.02	Anlässe u Projekte f Kinder- u Jugendarbeit	13'161.88		4'400.00		5'394.90	
3429.3636.01	Ferienpass	345.70		800.00			
3429.3636.02	Beiträge Ferienlager Vereine			3'000.00			
3429.3636.03	Jugendförderung an Vereine	10'404.00		13'000.00		10'800.00	
3429.4260.01	Kostenbeteiligungen		6'500.00				3'200.00

Erfolgsrechnung

Funktionale Gliederung

Konto	Erfolgsrechnung Funktionale Gliederung ER	Rechnung 2021		Budget 2021		Rechnung 2020	
		Aufwand	Ertrag	Aufwand	Ertrag	Aufwand	Ertrag
4	GESUNDHEIT	1'345'408.60	66'690.00	1'380'225.40		1'450'635.44	
	Netto Aufwand		1'278'718.60		1'380'225.40		1'450'635.44
4120	Alters-, Kranken- und Pflegeheime	813'091.40	66'690.00	870'980.00		934'544.35	
	Netto Aufwand		746'401.40		870'980.00		934'544.35
4120.3632.01	Restkostenfinanzierung stationärer Pflege	771'796.60		866'950.00		889'741.95	
4120.3632.02	Beitrag MiGeL	38'311.65				44'559.55	
4120.3632.03	Tagesstätten im Alter inkl. Verwaltungskosten	2'983.15		4'030.00		242.85	
4120.4452.01	Marktwertanpassungen Beteiligungen VV		66'690.00				
4210	Ambulante Krankenpflege	388'509.70		365'439.40		376'828.19	
	Netto Aufwand		388'509.70		365'439.40		376'828.19
4210.3631.01	Gde-Anteil Pflegefinanzierung Spitex inkl. MiGeL	1'579.25				24'116.59	
4210.3631.02	Restkostenfinanzierung ambulante Pflege (Spitex)	20'256.85					
4210.3631.03	Verwaltungskosten ambulante Pflege	298.35					
4210.3636.01	Beitrag an Spitex	362'346.85		361'409.40		350'038.40	
4210.3636.02	Beitrag an Kinderspitex	4'028.40		4'030.00		2'673.20	
4310	Alkohol- und Drogenprävention	114'138.00		114'206.00		113'611.00	
	Netto Aufwand		114'138.00		114'206.00		113'611.00
4310.3631.01	Beitrag an Kanton gem. Suchthi. Ges,					113'611.00	
4310.3636.01	Gesundheitsprävention (Sucht)	114'138.00		114'206.00			
4330	Schulgesundheitsdienst	28'294.55		28'000.00		23'771.40	
	Netto Aufwand		28'294.55		28'000.00		23'771.40
4330.3010.01	Besoldung Schulgesundheitsdienst	246.65		1'200.00		330.60	
4330.3010.02	Besoldung Zahnprophylaxe	4'476.00		4'800.00		2'657.70	
4330.3010.03	Besoldung Schulzahnarzt ahv-pflichtig	7'844.70		6'000.00		7'168.70	
4330.3010.04	Besoldung Schulzahnarzt nicht ahv-pflichtig	7'942.30		6'000.00		7'217.50	
4330.3050.01	Sozialversicherungsbeiträge	1'357.30		1'000.00		1'529.20	
4330.3053.01	Unfallversicherung	44.40				39.70	
4330.3055.01	Krankentaggeld	183.60				93.10	
4330.3106.01	Verbrauchsmaterial	500.40				199.75	
4330.3106.02	Schulapotheken	1'299.20		2'000.00		935.15	
4330.3136.01	Schulärztlicher Dienst	4'400.00		6'000.00		3'600.00	
4330.3136.02	Gde-Beitrag an Zahnbehandlung gem. Schulzahnpflege-Regl.			1'000.00			
4340	Lebensmittelkontrolle	1'374.95		1'600.00		1'880.50	
	Netto Aufwand		1'374.95		1'600.00		1'880.50
4340.3612.01	Pilzkontrolle	1'374.95		1'600.00		1'880.50	

Konto	Erfolgsrechnung Funktionale Gliederung ER	Rechnung 2021		Budget 2021		Rechnung 2020	
		Aufwand	Ertrag	Aufwand	Ertrag	Aufwand	Ertrag
5	SOZIALE SICHERHEIT	5'670'813.90	24'599.00	6'125'150.00	34'000.00	6'131'680.05	25'439.00
	Netto Aufwand		5'646'214.90		6'091'150.00		6'106'241.05
5320	Ergänzungsleistungen AHV	2'090'937.15		2'300'250.00		2'211'331.45	
	Netto Aufwand		2'090'937.15		2'300'250.00		2'211'331.45
5320.3611.01	Verwaltungskosten	105'556.50		102'450.00		95'492.60	
5320.3631.01	Ergänzungsleistungen zur AHV Ergänzungsleistungen zur AHV	1'985'380.65		2'197'800.00		2'115'838.85	
5350	Leistungen an das Alter	9'096.00		24'000.00	15'000.00	30.00	
	Netto Aufwand		9'096.00		9'000.00		30.00
5350.3170.01	Seniorenanlass			15'000.00			
5350.3170.02	Geburtstagsgeschenke Senioren	9'096.00		9'000.00		30.00	
5350.4511.01	Bezug aus Legat Studer				15'000.00		
5430	Alimentenbevorschussung und -inkasso	91'628.50		107'850.00		100'708.65	
	Netto Aufwand		91'628.50		107'850.00		100'708.65
5430.3632.01	Beitrag an Alimentenbevorschussung	91'628.50		107'850.00		100'708.65	
5440	Jugendschutz (allgemein)					187'570.35	
	Netto Aufwand						187'570.35
5440.3010.01	Besoldungen Schulsoz.Arbeiter					147'039.60	
5440.3050.01	Sozialversicherungsbeiträge					11'460.35	
5440.3052.01	Beiträge PK nach DGO					16'527.15	
5440.3053.01	Unfallversicherung					1'110.55	
5440.3055.01	Krankentaggeld					1'413.75	
5440.3090.01	Fachkurse					3'190.50	
5440.3103.01	Fachliteratur					810.60	
5440.3130.17	Supervision					1'200.00	
5440.3150.01	Büro, -Geräte, - Mobilien, - Einrichtungen					314.40	
5440.3158.01	Lizenzen Fallführungs-SW					969.30	
5440.3170.01	Veranstaltungen u Projekte					3'534.15	
5450	Leistungen an Familien (allgemein)		1'000.00		1'000.00		1'000.00
	Netto Ertrag	1'000.00		1'000.00		1'000.00	
5450.4632.01	Ant. Bürgergde f Familienfürsorgestelle		1'000.00		1'000.00		1'000.00
5451	Kinderkrippen und Kinderhorte	60'055.00		58'500.00		45'594.85	
	Netto Aufwand		60'055.00		58'500.00		45'594.85
5451.3632.01	Mittagstisch	15'000.00		15'000.00		15'000.00	
5451.3636.01	Tagesstrukturen Trimbach, Gde-Anteil	34'308.50		23'500.00		23'171.10	
5451.3636.03	Beitrag an Hausaufgabenhilfe	10'746.50		20'000.00		7'423.75	
5720	Gesetzliche wirtschaftliche Hilfe	3'408'774.05		3'625'800.00		3'577'756.85	
	Netto Aufwand		3'408'774.05		3'625'800.00		3'577'756.85
5720.3612.03	Sozialregion: Sozialadministration	471'165.50		476'200.00		485'268.30	
5720.3632.01	GdeAnteil Sozialregion Olten	766'838.00		847'200.00		776'561.00	
5720.3632.02	Sozialregion: Sozialhilfe (netto)	2'166'737.00		2'277'400.00		2'309'616.00	
5720.3637.05	Bestattungskosten f Mittellose	4'033.55		25'000.00		6'311.55	
5721	Freiwillige wirtschaftliche Hilfe	10'323.20	23'599.00	8'750.00	18'000.00	8'687.90	24'439.00
	Netto Ertrag	13'275.80		9'250.00		15'751.10	
5721.3132.01	Integrationsförderung: Dolmetscherkosten	1'595.00					
5721.3636.01	Beratungsinstitution: Verein Ehe- und Lebensberatung (VEL)	8'728.20		8'750.00		8'687.90	
5721.4631.51	Integrationsförderung, Ersteinführung Sockelbeitrag		18'879.00		18'000.00		18'599.00
5721.4631.52	Integrationsförderung, Erstinformationsgespräche		4'720.00				5'840.00

Konto	Erfolgsrechnung Funktionale Gliederung ER	Rechnung 2021		Budget 2021		Rechnung 2020	
		Aufwand	Ertrag	Aufwand	Ertrag	Aufwand	Ertrag
6	VERKEHR	2'251'371.42	159'344.80	2'282'207.00	151'000.00	2'162'156.36	221'369.25
	Netto Aufwand		2'092'026.62		2'131'207.00		1'940'787.11
6130	Kantonsstrassen	107'188.00		106'791.00		107'158.00	
	Netto Aufwand		107'188.00		106'791.00		107'158.00
6130.3300.00	Planmässige Abschreibungen VV	1'065.00		4'677.00		5'044.00	
6130.3300.25	Planmässige Abschreibungen altes VV	102'114.00		102'114.00		102'114.00	
6130.3660.00	Planmässige Abschreibungen VV Investitionsbeiträge	4'009.00					
6150	Gemeindestrassen	497'679.75	6'207.55	506'436.00		494'383.33	43'344.25
	Netto Aufwand		491'472.20		506'436.00		451'039.08
6150.3101.01	Material für Unterhalt Strassen / Verkehrswege	4'068.45		4'000.00		1'599.75	
6150.3101.02	Signalisationen / Markierungen	18'427.30		14'000.00		9'376.05	
6150.3120.01	Strassenbeleuchtung, Strom	46'827.25		54'000.00		47'732.30	
6150.3130.18	Strassenreinigung	23'098.00		16'000.00		22'060.55	
6150.3132.01	Vermessungen	5'694.55		2'000.00		1'165.00	
6150.3141.01	Unterhalt Gde.Strassen	105'264.20		133'000.00		123'884.50	
6150.3199.01	Landerwerbskosten, Inkonvenienzen			2'000.00		4'922.18	
6150.3300.00	Planmässige Abschreibungen VV	52'664.00		39'800.00		42'007.00	
6150.3300.25	Planmässige Abschreibungen altes VV	241'636.00		241'636.00		241'636.00	
6150.4260.01	Rückerstattungen und Kostenbeteiligungen Dritter		4'516.40				9'149.45
6150.4511.00	Entnahmen aus Fonds EK		1'691.15				34'194.80
6152	Winterdienst	80'460.67	3'137.25	60'000.00		26'358.23	188.00
	Netto Aufwand		77'323.42		60'000.00		26'170.23
6152.3101.01	Streusalz, Splitt	24'606.87		20'000.00		5'252.48	
6152.3130.20	Winterdienst	55'853.80		40'000.00		21'105.75	
6152.4290.01	Einnahmen aus Winterdienst		3'137.25				188.00
6153	Werkhof	1'026'998.70	150'000.00	1'051'575.00	151'000.00	947'360.00	163'887.00
	Netto Aufwand		876'998.70		900'575.00		783'473.00
6153.3010.01	Besoldung Gemeindearbeiter	604'679.75		597'400.00		581'195.05	
6153.3010.02	Besoldung Lernende	13'270.80		13'300.00		14'885.05	
6153.3010.03	Dienstaltersgeschenke			3'200.00			
6153.3010.09	Lohnausfallentschädigungen	-11'195.05				-38'578.85	
6153.3050.01	Sozialversicherungsbeiträge	46'040.10		53'300.00		41'735.60	
6153.3052.01	Beiträge PK nach DGO	64'560.45		64'300.00		64'271.55	
6153.3053.01	Unfallversicherung V+B	13'977.85		14'800.00		13'547.40	
6153.3055.01	Krankentaggeld V+B	11'445.85		11'500.00		5'412.25	
6153.3064.01	Überbrückungsrenten	2'390.00		2'370.00		28'440.00	
6153.3090.01	Fachkurse, Weiterbildung	1'050.00		5'000.00		1'350.00	
6153.3090.02	Ausbildung Lernende Werkhof	3'629.45		4'000.00		3'265.10	
6153.3101.01	Verbrauchsmaterial	3'668.85		5'000.00		2'579.85	
6153.3101.02	Treibstoffe, Reifen Fahrzeuge	22'993.43		25'000.00		18'428.22	
6153.3103.01	Fachliteratur, Zeitschriften	503.00				493.00	
6153.3110.01	Anschaffungen Mobiliar			1'500.00		316.00	
6153.3111.01	Anschaffungen Maschinen, Werkzeuge, Geräte	7'857.80		10'800.00		7'393.02	
6153.3112.01	Kleider	5'087.25		5'000.00		5'206.35	
6153.3120.01	Energie/Wasser Werkh. Leinfeld	1'941.05		2'000.00		3'249.60	
6153.3120.02	Energie/Wasser Werkh. Winznstr	2'583.60		3'000.00		2'716.60	
6153.3120.03	Heizung, Werkhof Leinfeld	1'926.80		3'000.00		2'624.35	
6153.3120.04	Heizung Werkhof Winznauerstrasse	8'663.35		12'000.00		7'733.90	
6153.3130.05	Telefon	4'291.16		3'000.00		3'573.75	
6153.3134.01	Sachversicherungen	560.00		1'000.00		560.00	
6153.3134.02	Autoversicherung und MFK	15'338.90		14'000.00		13'718.20	
6153.3144.01	Unterhalt Werkh. Leinfeld	1'324.35		2'500.00			
6153.3144.02	Unterhalt Werkh. Winznstrasse	1'576.30		5'000.00		1'610.13	
6153.3151.01	Unterhalt Geräte, Werkzeuge	5'452.85		8'000.00		4'281.15	
6153.3151.02	Unterhalt Fahrzeuge	42'120.81		43'500.00		40'273.73	
6153.3160.01	Miete Werkhof Winznauerstrasse	50'040.00		50'000.00		50'040.00	

Erfolgsrechnung

Funktionale Gliederung

Konto	Erfolgsrechnung Funktionale Gliederung ER	Rechnung 2021		Budget 2021		Rechnung 2020	
		Aufwand	Ertrag	Aufwand	Ertrag	Aufwand	Ertrag
6153.3190.01	Schadenersatzleistungen/Selbstbehalte	1'000.00					
6153.3300.00	Planmässige Abschreibungen VV	48'639.00		36'525.00		15'459.00	
6153.3300.25	Planmässige Abschreibungen altes VV	51'581.00		51'580.00		51'580.00	
6153.4240.01	Erträge aus Regiearbeiten				1'000.00		1'227.00
6153.4260.01	Rückerstattungen Dritter						2'660.00
6153.4910.01	Umlage von Feuerungskontrolle (7611.3910.01)						10'000.00
6153.4910.02	Umlage von SF Abfall (7301.3910.01)		100'000.00		100'000.00		100'000.00
6153.4910.03	Umlage von SF Abwasser (7201.3910.03)		50'000.00		50'000.00		50'000.00
6290	Öffentlicher Verkehr, übriger	539'044.30		557'405.00		586'896.80	13'950.00
	Netto Aufwand		539'044.30		557'405.00		572'946.80
6290.3101.01	SBB-Tageskarten					45.00	
6290.3144.01	Unterhalt Hochbauten, Gebäude (Buswartehäuser)	961.10		5'000.00		16'570.80	
6290.3300.00	Planmässige Abschreibungen VV	1'741.00		1'726.00		1'741.00	
6290.3300.25	Planmässige Abschreibungen altes VV	131.00		131.00		132.00	
6290.3631.01	Beitrag an öffentlichen Verkehr	536'211.20		550'548.00		568'408.00	
6290.4250.01	Einnahmen SBB-Tageskarten						13'950.00

Erfolgsrechnung

Funktionale Gliederung

Konto	Erfolgsrechnung Funktionale Gliederung ER	Rechnung 2021		Budget 2021		Rechnung 2020	
		Aufwand	Ertrag	Aufwand	Ertrag	Aufwand	Ertrag
7	UMWELTSCHUTZ UND RAUMORDNUNG	1'907'419.72	1'725'889.94	1'979'634.00	1'702'009.00	1'877'474.25	1'658'830.15
	Netto Aufwand		181'529.78		277'625.00		218'644.10
7100	Wasserversorgung (allgemein)	11'983.75	77'635.00	13'000.00		12'543.20	142.00
	Netto Aufwand				13'000.00		12'401.20
	Netto Ertrag	65'651.25					
7100.3149.01	Unterhalt öffentliche Brunnen	1'157.90		3'000.00		692.35	
7100.3149.02	Unterhalt WsVsg Cheibenloch	10'825.85		10'000.00		11'850.85	
7100.4240.01	Benützungsgebühren		142.00				142.00
7100.4691.00	Einnahmenüberschuss aus Investitionsrechnung		77'493.00				
7201	Abwasserbeseitigung SF	940'249.83	940'249.83	1'055'354.00	1'055'354.00	1'008'194.00	1'008'194.00
7201.3120.01	Energie Fäkalienpumpwerk	558.55					
7201.3130.00	Dienstleistungen Dritter	10'224.35		10'000.00		10'227.30	
7201.3130.01	Führung Kanalisationskataster	640.00		10'000.00		960.00	
7201.3130.02	Reinigungen der Anlage	2'920.40		16'000.00		4'419.60	
7201.3137.00	Unternehmensabgabe Radio- und Fernsehen	235.00		910.00		910.00	
7201.3143.02	Unterhalt Kanalisation und Pumpwerk	909.95		4'000.00		15'336.30	
7201.3143.06	Unterhalt, Reparaturen	44'246.85		80'000.00		85'935.87	
7201.3199.01	Vorsteuerkürzungen	-0.22		2'500.00		-3'055.80	
7201.3300.02	Planmässige Abschreibungen VV	14'629.00		24'500.00		11'208.00	
7201.3320.02	Planmässige Abschreibungen immaterielle Anlagen SF	5'487.00					
7201.3510.01	Einlage in SF Abwasser des EK					74'030.58	
7201.3510.10	Einlage Werterhalt SF Abwasser	92'714.75		82'844.00		93'135.75	
7201.3612.00	Betriebsbeitrag an ARA	627'756.60		678'600.00		570'560.40	
7201.3630.01	Abgabe Mikroverunreinigung ARA	54'927.60		61'000.00		59'526.00	
7201.3910.01	Interne Verrechnung (Finanzverwaltung, 0210.4910.01)	10'000.00		10'000.00		10'000.00	
7201.3910.02	Interne Verrechnung (Bau- und Werkkommission, 0222.4910.01)	25'000.00		25'000.00		25'000.00	
7201.3910.03	Umlage vom Werkhof (6153.4910.03)	50'000.00		50'000.00		50'000.00	
7201.4240.01	Abwassergebühren		838'399.80		910'000.00		982'857.00
7201.4510.01	Entnahme SF Abwasser des EK		71'516.03		102'254.00		
7201.4510.10	Entnahme Werterhalt SF Abwasser		14'629.00		24'500.00		11'208.00
7201.4940.01	Umlage Fonds-Zinsen (9610.3940.01)		15'705.00		18'600.00		14'129.00
7300	Abfallbeseitigung (allgemein)	7'837.90		9'500.00		8'288.60	
	Netto Aufwand		7'837.90		9'500.00		8'288.60
7300.3631.01	Kadaverbeseitigung gem. kant. Verordnung	2'076.25		3'000.00		2'084.90	
7300.3631.02	Beitr Extraktionswerk Lyss, gem. Bundesgesetz	5'761.65		6'500.00		6'203.70	
7301	Abfallbeseitigung SF	645'802.05	645'802.05	625'655.00	625'655.00	625'069.15	625'069.15
7301.3101.01	Herst. u. Vertrieb Kehrriechsäcke	31'098.24		25'000.00		23'557.83	
7301.3102.01	Info Niederämter / Abfallkalender	3'184.00		6'000.00		3'178.05	
7301.3118.01	Anschaffung Software, Lizenzen inkl. Installation und Schulung	3'234.95					
7301.3130.00	Dienstleistungen Dritter	31'593.65		21'000.00		22'664.00	
7301.3130.05	Kehrriechtabfuhr	113'607.80		105'000.00		100'229.25	
7301.3130.06	Sonderabfuhr	6'065.75		4'000.00		4'112.90	
7301.3130.08	Grünabfuhr	124'653.45		115'000.00		116'995.80	
7301.3130.09	Verbrennungskosten KEBAG	130'347.20		140'000.00		144'597.65	
7301.3130.10	Abfuhr Altpapier u Karton	27'196.40		38'000.00		28'711.20	
7301.3130.13	Häckseldienst durch Dritte	12'252.00		15'000.00		10'460.00	
7301.3137.00	Unternehmensabgabe Radio- und Fernsehen	160.00		365.00		365.00	
7301.3149.01	Unterhalt Deponie Feldli			1'000.00			
7301.3149.02	Unterh. Mulden u. Sammelstellen			1'000.00			

Erfolgsrechnung

Funktionale Gliederung

Konto	Erfolgsrechnung Funktionale Gliederung ER	Rechnung 2021		Budget 2021		Rechnung 2020	
		Aufwand	Ertrag	Aufwand	Ertrag	Aufwand	Ertrag
7301.3300.25	Planmässige Abschreibungen altes VV	1'287.00		1'290.00		1'287.00	
7301.3510.01	Einlage SF Abfallbeseitigung des EK	8'948.81				16'564.57	
7301.3632.01	Abgabe an kant. Altlastenfonds	17'172.80		18'000.00		17'345.90	
7301.3910.01	Interne Verrechnung (Abfallbeseitigung, 0210.4910.02)	135'000.00		135'000.00		135'000.00	
7301.4240.01	Erlös Kehrrichtgebühren		390'885.95		320'000.00		369'566.15
7301.4240.02	Erlös Grünabfuhr		116'356.25		120'000.00		113'528.30
7301.4240.03	Erlös Häckseldienst		300.00				
7301.4240.04	Erlös Grundgebühren		122'068.05		150'000.00		124'889.65
7301.4240.05	Erlös Feldligrube		8'600.00		8'600.00		8'600.00
7301.4250.01	Erlös aus Papiersammlung		7'274.80		10'000.00		8'288.05
7301.4510.01	Rechnungsausgleich SF Abfallbeseitigung				16'870.00		
7301.4940.01	Umlage Fonds-Zinsen (9610.3940.02)		317.00		185.00		197.00
7410	Gewässerverbauungen	13'333.30	9'515.00	58'060.00	10'000.00	31'696.25	9'515.00
	Netto Aufwand		3'818.30		48'060.00		22'181.25
7410.3142.01	Unterhalt Bäche	3'340.30		30'000.00		23'635.25	
7410.3142.02	Entleerung Kiessammler			20'000.00			
7410.3300.00	Planmässige Abschreibungen VV			1'880.00		1'881.00	
7410.3300.25	Planmässige Abschreib altes VV	6'180.00		6'180.00		6'180.00	
7410.3660.00	Planmässige Abschreibungen VV Investitionsbeiträge	3'813.00					
7410.4631.00	Beiträge vom Kanton an Unterhalt		9'515.00		10'000.00		9'515.00
7500	Arten- und Landschaftsschutz	111'954.20		61'200.00		36'521.10	
	Netto Aufwand		111'954.20		61'200.00		36'521.10
7500.3140.01	Unterhalt an Grundstücken	20'286.35		30'200.00			
7500.3300.00	Planmässige Abschreibungen VV		329.00				
7500.3631.01	Abgabe Naturschutzfonds	89'028.70		28'000.00		34'210.95	
7500.3634.01	Beitrag "Öisi Aare"	2'310.15		3'000.00		2'310.15	
7611	Holz-, Oel- und Gasfeuerungskontrolle	115.00	850.00	2'000.00	3'000.00	11'279.05	6'520.00
	Netto Aufwand						4'759.05
	Netto Ertrag	735.00		1'000.00			
7611.3130.05	Gebühren Kanton	115.00		500.00		245.00	
7611.3150.01	Unterhalt Mobilien, Geräte			1'000.00		1'034.05	
7611.3170.01	Spesen Feuerungskontrolle			500.00			
7611.3910.01	Umlage RG-Kontr. v Werkhof (6153.4910.01)					10'000.00	
7611.4210.01	Gebühren Rauchgaskontrolle		850.00		3'000.00		6'520.00
7690	Übrige Bekämpfung von Umweltverschmutzung	3'096.65		6'000.00		14'123.85	
	Netto Aufwand		3'096.65		6'000.00		14'123.85
7690.3101.01	Verbrauchsmaterial Hundetoiletten	2'291.85		4'000.00		2'123.85	
7690.3151.01	Unterhalt u. Ersatz Hundetoiletten	804.80		2'000.00		12'000.00	
7710	Friedhof und Bestattung (allgemein)	74'807.74	51'838.06	62'960.00	8'000.00	41'187.90	9'390.00
	Netto Aufwand		22'969.68		54'960.00		31'797.90
7710.3010.01	Besoldung Friedhofwartung	4'109.30		4'200.00		4'109.30	
7710.3050.01	Sozialversicherungsbeiträge	313.55		350.00		313.20	
7710.3053.01	Unfallversicherung	29.95		60.00		30.00	
7710.3055.01	Krankentaggeld	77.35		100.00		38.40	
7710.3101.01	Anpflanzungen	5'694.25		7'000.00		5'882.65	
7710.3109.01	Anschaffung Urnensteine	2'548.00		6'000.00		6'466.10	
7710.3109.02	Beschriftung Gemeinschaftsgrab	684.49					
7710.3111.01	Anschaffungen Werkzeug			1'000.00		904.00	
7710.3112.01	Anschaffungen Friedhofkleider	129.00		1'000.00		193.00	
7710.3120.00	Energie/Wasser	3'467.50		4'000.00		3'468.60	
7710.3130.01	Bestattungskosten	36'434.55					

Erfolgsrechnung

Funktionale Gliederung

Konto	Erfolgsrechnung Funktionale Gliederung ER	Rechnung 2021		Budget 2021		Rechnung 2020	
		Aufwand	Ertrag	Aufwand	Ertrag	Aufwand	Ertrag
7710.3144.01	Unterhalt Hochbauten, Gebäude (Friedhofhalle)	497.00		2'000.00		868.05	
7710.3144.02	Unterhalt Urnennischen	109.60		2'000.00		650.00	
7710.3144.03	Unterh. Reinigung Friedhof	9'463.20		24'000.00		7'014.60	
7710.3300.25	Planmässige Abschreibungen altes VV	11'250.00		11'250.00		11'250.00	
7710.4240.01	Grabtaxen		13'325.00		8'000.00		9'150.00
7710.4240.02	Beschriftung Gemeinschaftsgrab		1'958.81				240.00
7710.4260.01	Bestattungskosten: Rückerstattung Dritter		36'554.25				
7790	Umweltschutz, übriger	680.30		1'300.00		1'068.45	
	Netto Aufwand		680.30		1'300.00		1'068.45
7790.3120.01	Energie öffentl. Anlagen	189.30		300.00		298.05	
7790.3120.02	Wasser/Abwasser öff. Brunnen	491.00		1'000.00		770.40	
7900	Raumordnung (allgemein)	97'559.00		84'605.00		87'502.70	
	Netto Aufwand		97'559.00		84'605.00		87'502.70
7900.3131.01	Planungskosten			1'000.00		2'490.70	
7900.3300.00	Planmässige Abschreibungen VV			74'350.00		75'757.00	
7900.3300.25	Planmässige Abschreibungen altes VV			9'255.00		9'255.00	
7900.3320.00	Planmässige Abschreibungen VV immaterielle Anlagen	88'305.00					
7900.3320.25	Planmässige Abschreibungen altes VV immaterielle Anlagen	9'254.00					

Erfolgsrechnung

Funktionale Gliederung

Konto	Erfolgsrechnung Funktionale Gliederung ER	Rechnung 2021		Budget 2021		Rechnung 2020	
		Aufwand	Ertrag	Aufwand	Ertrag	Aufwand	Ertrag
8	VOLKSWIRTSCHAFT	313'830.51	327'701.90	285'100.00	324'500.00	287'898.15	322'684.20
	Netto Ertrag	13'871.39		39'400.00		34'786.05	
8130	Produktionsverbesserungen	7'204.10		6'500.00		7'554.80	
	Vieh						
	Netto Aufwand		7'204.10		6'500.00		7'554.80
8130.3000.01	Honorar Ackerbauleiter	1'010.00		1'000.00		1'245.00	
8130.3631.01	Beitrag an Tierseuchenbekämpfung Kanton	6'194.10		5'500.00		6'309.80	
8200	Forstwirtschaft	39'050.95		33'600.00		33'575.00	
	Netto Aufwand		39'050.95		33'600.00		33'575.00
8200.3631.01	Beitrag Wald	39'050.95		33'600.00		33'575.00	
8400	Tourismus	40'755.36		25'000.00		37'257.00	
	Netto Aufwand		40'755.36		25'000.00		37'257.00
8400.3102.01	Gemeindeinformation	34'688.00		20'000.00		18'912.60	
8400.3111.01	Beflaggung	1'470.55		3'000.00		590.60	
8400.3111.02	Weihnachtsbeleuchtung	1'973.06		2'000.00		282.70	
8400.3130.00	Unterhalt Weihnachtsbeleuchtung	2'623.75				506.10	
8400.3300.00	Planmässige Abschreibungen VV					16'965.00	
8710	Elektrizität (allgemein)	226'820.10	279'539.00	220'000.00	275'000.00	209'511.35	311'983.15
	Netto Ertrag	52'718.90		55'000.00		102'471.80	
8710.3130.20	Strassenbeleuchtung, Unterh., Zins, Amortisation	220'306.40		220'000.00		209'511.35	
8710.3130.21	Mitglieder- und Verbandsbeiträge	6'513.70					
8710.4120.01	AVAG, Konzession		229'779.00		225'000.00		227'525.60
8710.4120.10	SBO, Konzession Gas						34'697.55
8710.4451.01	AVAG, Dividende		49'760.00		50'000.00		49'760.00
8720	Erdöl und Gas (allgemein)		38'662.40		40'000.00		
	Netto Ertrag	38'662.40		40'000.00			
8720.4120.10	SBO, Konzession Gas		38'662.40		40'000.00		
8900	Sonstige gewerbliche Betriebe		9'500.50		9'500.00		10'701.05
	Netto Ertrag	9'500.50		9'500.00		10'701.05	
8900.4120.90	Konzession Ws Vsg		9'500.50		9'500.00		10'701.05

Erfolgsrechnung

Funktionale Gliederung

Konto	Erfolgsrechnung Funktionale Gliederung ER	Rechnung 2021		Budget 2021		Rechnung 2020	
		Aufwand	Ertrag	Aufwand	Ertrag	Aufwand	Ertrag
9	FINANZEN UND STEUERN Netto Ertrag	3'314'240.68 22'111'201.29	25'425'441.97	1'162'245.00 22'163'840.00	23'326'085.00	828'441.80 22'423'555.21	23'251'997.01
9100	Allgemeine Gemeindesteuern Netto Ertrag	383'932.29 16'954'803.24	17'338'735.53	405'000.00 15'885'000.00	16'290'000.00	358'257.31 16'069'160.48	16'427'417.79
9100.3180.11	Delkredere-Änderung Steuerdeb.	32'700.00				-45'600.00	
9100.3181.10	Verluste Steuerdebitoren			400'000.00		157.20	
9100.3181.11	Abschreibungen m Verlustscheinen	279'024.51				330'920.51	
9100.3181.12	Abschreibungen wegen unbekannten Aufenthalts	8'957.18				41'223.90	
9100.3181.13	Abschreibungen wegen Vermögenslosigkeit	185.80				7'028.00	
9100.3181.14	Steuererlasse	17'896.80				21'748.05	
9100.3181.15	Abschreibungen wegen Wegzug ins Ausland	29'322.45					
9100.3181.21	jur. P. Abschreibungen m Verlustscheinen	5'484.20					
9100.3631.01	Pauschale Steueranrechnung	10'361.35		5'000.00		2'779.65	
9100.4000.01	Gemeindesteuern natürliche Personen Rechnungsjahr		12'602'945.30		14'250'000.00		12'405'019.35
9100.4000.10	Gemeindesteuern natürliche Personen Vorjahr		1'717'634.55				1'853'534.60
9100.4000.80	Nachsteuern		142'127.45		50'000.00		15'485.50
9100.4000.90	Eingang abgeschriebener Steuern		77'325.90		40'000.00		85'869.59
9100.4002.01	Quellensteuern natürliche Personen		1'003'051.68		750'000.00		617'546.70
9100.4010.01	Gemeindesteuern juristische Personen Rechnungsjahr		1'179'523.35		1'200'000.00		1'035'630.70
9100.4010.10	Gemeindesteuern juristische Personen Vorjahr		616'127.30				414'331.35
9101	Sondersteuern Netto Ertrag	3'977.55 979'084.35	983'061.90	10'500.00 495'500.00	506'000.00	10'200.00 699'692.35	709'892.35
9101.3181.10	Abschreibungen Sondersteuern (Abrechnung Kanton)	-6'142.45					
9101.3611.01	Kant. Gebühr Hundekontrolle	10'120.00		10'500.00		10'200.00	
9101.4022.01	Grundstückgewinnsteuern		588'304.00		268'000.00		330'281.85
9101.4022.10	Sondersteuern auf Kapitalabfindungen		357'517.90		200'000.00		342'510.50
9101.4033.00	Hundesteuern inkl. kant. Gebühr		37'240.00		38'000.00		37'100.00
9300	Finanz- und Lastenausgleich Netto Ertrag	5'623'200.00	5'623'200.00	5'623'538.00	5'623'538.00	5'072'500.00	5'072'500.00
9300.4621.50	Bezug aus kant. Finanzausgleich		4'674'100.00		4'674'449.00		4'919'600.00
9300.4621.60	Sozio-demografischer Lastenausgleich		705'300.00		705'290.00		
9300.4621.61	Beitrag Gemeindeausgleich STAF 2020		243'800.00		243'799.00		152'900.00
9610	Zinsen Netto Aufwand	162'965.61	132'837.94 30'127.67	186'045.00	62'077.00 123'968.00	145'177.88	96'111.27 49'066.61
9610.3130.10	Post- und Bankspeisen	12'259.81		12'000.00		12'147.73	
9610.3400.01	Passivzinsen	223.25					
9610.3401.01	Vergütungszins	54'937.85		50'000.00		44'851.45	
9610.3406.01	Fonds- u. Kontokorrentzinsen	9'922.70		10'260.00		9'740.20	
9610.3406.02	Zinsen auf Schuldscheindarlehen	69'600.00		95'000.00		64'112.50	
9610.3940.01	Umlage Fondszins SF Abwasser (7201.4940.01)	15'705.00		18'600.00		14'129.00	
9610.3940.02	Umlage Fondszins SF Abfall (7301.4940.01)	317.00		185.00		197.00	
9610.4401.03	Verzugszins-Erträge		107'939.94		60'000.00		83'056.27
9610.4499.01	Negativzinsen bei Mittelaufnahme		10'850.00				
9610.4940.03	Umlage Zinsanteil SF RFUH (1506.3940.01)		1'148.00		2'077.00		1'445.00
9610.4940.04	Umlage Zinsanteil SF Holderm. (9631.3940.01)		12'900.00				11'610.00
9630	Liegenschaften des Finanzvermögens Netto Ertrag	50'454.81 359'440.19	409'895.00	59'900.00 53'700.00	113'600.00	39'421.65 77'586.80	117'008.45

Erfolgsrechnung

Funktionale Gliederung

Konto	Erfolgsrechnung Funktionale Gliederung ER	Rechnung 2021		Budget 2021		Rechnung 2020	
		Aufwand	Ertrag	Aufwand	Ertrag	Aufwand	Ertrag
9630.3430.01	Unterhalt Winznauerstr. 162	3'063.50		3'000.00		2'964.45	
9630.3430.02	Unterhalt Winznauerstr. 166	147.45		5'000.00		4'707.35	
9630.3430.03	Unterhalt Mühleweg 11 und Baracke	9'151.05		5'000.00		9'660.10	
9630.3430.04	Unterhalt Baslerstr. 106	1'642.85		7'000.00		12'316.20	
9630.3430.05	Unterhalt Leinfeldstr. 19	20'060.10		32'000.00		3'111.85	
9630.3439.10	Energie/Wasser Liegensch. FV	38.90				89.65	
9630.3439.12	Energie/Wasser Leinfeldstr. 19	2'473.65		2'200.00		1'858.25	
9630.3439.13	Heizung Leinfeldstr. 19					812.10	
9630.3439.14	Energie/Wasser Mühleweg 11	1'021.95		1'500.00		1'151.40	
9630.3439.15	Heizung Mühleweg 11			3'000.00		1'610.05	
9630.3439.16	Energie/Wasser Winznauerstrasse 166	414.41					
9630.3439.17	Energie/Wasser Baslerstrasse 106	7'157.95					
9630.3439.40	Gebäudevers Liegenschaften FV	1'125.60		1'200.00		1'140.25	
9630.3439.51	Kabelnetzgebühren Baslerstrasse 106	478.70					
9630.3439.52	Kabelnetzgebühren Mühleweg 11	478.70					
9630.3441.01	Wertberichtigung Grundstücke FV	3'200.00					
9630.4411.01	Buchgewinne aus FinVm		54'400.00				4'428.00
9630.4430.01	Mietzins Winznauerstr. 162		9'864.00		9'900.00		9'864.00
9630.4430.02	Mietzins Winznauerstr. 166		12'000.00		12'000.00		2'000.00
9630.4430.04	Mietzins Leinfeldstr. 19		30'000.00		30'000.00		30'000.00
9630.4430.05	Mietzins Baslerstr. 106		24'000.00		24'000.00		24'000.00
9630.4430.10	Baurechtszins		29'994.60		30'000.00		29'994.60
9630.4430.11	Zentrumsüberbauung Garten		824.60		700.00		824.60
9630.4439.00	MZ/Pachtzins-Schrebergarten						
9630.4439.11	Rückerstattung Nebenkosten		18'596.30		7'000.00		15'897.25
9630.4443.01	Versicherungsleistungen: Winznauerstr. 162		753.90				
9630.4443.01	Marktwertanpassungen Grundstücke FV		83'300.00				
9630.4443.40	Marktwertanpassungen Gebäude FV		146'161.60				
9631	Haus Holdermatten SF	636'504.65	636'504.65	425'800.00	425'800.00	230'525.41	230'525.41
9631.3430.01	Gebäudeunterhalt, Renovationen	26'341.65		287'000.00		38'006.30	
9631.3431.01	Hauswartung	9'664.85		12'000.00		7'237.45	
9631.3431.02	Hauswartmaterial	10.50		500.00		354.10	
9631.3431.03	Unterhalt Mobilien/Maschinen			4'000.00		280.75	
9631.3439.02	Telefon, Porti, Inserate	1'228.25				1'268.55	
9631.3439.10	Heizkosten	57'871.20		12'000.00		16'238.10	
9631.3439.11	Strom, Wasser, Abwasser	21'152.20		25'000.00		19'192.70	
9631.3439.12	Div. Betriebskosten für HK/NK	4'384.25		3'000.00		4'677.95	
9631.3439.41	Gebäudeversicherung	1'649.70		1'700.00		1'671.20	
9631.3439.51	Kabelnetz	5'746.00		6'500.00		5'905.65	
9631.3439.60	Planungen, Projekte			2'000.00			
9631.3439.70	Dienstleistungen Dritter	45.00		100.00		90.00	
9631.3439.90	Forderungsverluste			2'000.00			
9631.3510.01	Rechnungsausgleich SF Holdermatten	425'511.05				53'992.66	
9631.3910.01	Interne Verrechnung Finanzverwaltung	10'000.00		10'000.00		10'000.00	
9631.3910.02	Interne Verrechnung Bauamt	60'000.00		60'000.00		60'000.00	
9631.3940.01	Umlage Zinsanteil (9610.4940.04)	12'900.00				11'610.00	
9631.4430.01	Mieteinnahmen		186'345.00		173'000.00		177'317.50
9631.4439.00	Rückerstattung Nebenkosten		67'360.85		52'000.00		53'207.91
9631.4439.10	Versicherungsleistungen		4'799.15				
9631.4443.40	Marktwertanpassungen Gebäude FV		377'999.65				
9631.4510.01	Rechnungsausgleich SF Holdermatten				200'800.00		
9690	Finanzvermögen, übriges	67'929.08		75'000.00		44'859.55	
	Netto Aufwand		67'929.08		75'000.00		44'859.55
9690.3130.01	Dienstleistungen Dritter - Kapitalbeschaffungskosten	376.95					

Erfolgsrechnung

Funktionale Gliederung

Konto	Erfolgsrechnung Funktionale Gliederung ER	Rechnung 2021		Budget 2021		Rechnung 2020	
		Aufwand	Ertrag	Aufwand	Ertrag	Aufwand	Ertrag
9690.3180.01	Wertberichtigung auf Forderungen (Delkredere) aus Lieferungen und Leistungen	2'950.00					
9690.3181.01	Verluste allg. Debitoren	62'766.98		75'000.00		44'859.55	
9690.3499.01	Übriger Finanzaufwand - Negativzinsen	1'835.15					
9710	Rückverteilungen aus CO2-Abgabe		3'136.55		7'000.00		5'684.95
	Netto Ertrag	3'136.55		7'000.00		5'684.95	
9710.4699.10	Rückverteilung CO2-Abgabe		3'136.55		7'000.00		5'684.95
9950	Neutrale Aufwendungen und Erträge		298'070.40		298'070.00		
	Netto Ertrag	298'070.40		298'070.00		298'070.00	
9950.4896.01	Auflösung Neubewertungsreserve		298'070.40				
9990	Abschluss	2'008'476.69					592'856.79
	Netto Aufwand		2'008'476.69				
	Netto Ertrag					592'856.79	
9990.9000.00	Ertragsüberschuss Erfolgsrechnung	2'008'476.69					
9990.9001.00	Aufwandüberschuss Erfolgsrechnung						592'856.79

Konto	Erfolgsrechnung Sachgruppengliederung ER	Rechnung 2021		Budget 2021		Rechnung 2020	
		Aufwand	Ertrag	Aufwand	Ertrag	Aufwand	Ertrag
	Total	32'551'517.37	32'551'517.37	30'919'525.50	30'135'388.80	29'891'254.56	29'891'254.56
	Netto Aufwand				784'136.70		
3	Aufwand	30'543'040.68		30'919'525.50		29'891'254.56	
	Netto Aufwand		30'543'040.68		30'919'525.50		29'891'254.56
30	Personalaufwand	13'321'250.92		13'543'611.00		13'225'821.61	
	Netto Aufwand		13'321'250.92		13'543'611.00		13'225'821.61
300	Behörden und Kommissionen	361'750.65		390'882.00		265'811.75	
	Netto Aufwand		361'750.65		390'882.00		265'811.75
3000	<i>Löhne, Tag- und Sitzungsgelder an Behörden und Kommissionen</i>	192'057.35		206'882.00		180'707.70	
	Netto Aufwand		192'057.35		206'882.00		180'707.70
3001	<i>Vergütungen an Behörden und Kommissionen (nicht zum massgebenden Lohn gehörend)</i>	169'693.30		184'000.00		85'104.05	
	Netto Aufwand		169'693.30		184'000.00		85'104.05
301	Löhne des Verwaltungs- und Betriebspersonals	3'043'596.15		3'169'376.00		3'027'761.55	
	Netto Aufwand		3'043'596.15		3'169'376.00		3'027'761.55
3010	<i>Löhne des Verwaltungs- und Betriebspersonals</i>	3'043'596.15		3'169'376.00		3'027'761.55	
	Netto Aufwand		3'043'596.15		3'169'376.00		3'027'761.55
302	Löhne der Lehrpersonen	7'415'165.05		7'331'600.00		7'449'046.20	
	Netto Aufwand		7'415'165.05		7'331'600.00		7'449'046.20
3020	<i>Löhne der Lehrpersonen</i>	7'415'165.05		7'331'600.00		7'449'046.20	
	Netto Aufwand		7'415'165.05		7'331'600.00		7'449'046.20
305	Arbeitgeberbeiträge	2'327'518.42		2'474'253.00		2'309'863.00	
	Netto Aufwand		2'327'518.42		2'474'253.00		2'309'863.00
3050	<i>AG-Beiträge AHV, IV, EO, ALV, Verwaltungskosten</i>	803'081.40		930'100.00		804'955.35	
	Netto Aufwand		803'081.40		930'100.00		804'955.35
3052	<i>AG-Beiträge an Pensionskassen</i>	1'283'624.90		1'310'750.00		1'295'071.95	
	Netto Aufwand		1'283'624.90		1'310'750.00		1'295'071.95
3053	<i>AG-Beiträge an Unfallversicherungen</i>	48'133.30		50'510.00		48'304.30	
	Netto Aufwand		48'133.30		50'510.00		48'304.30
3055	<i>AG-Beiträge an Krankentaggeldversicherungen</i>	192'678.82		182'893.00		161'531.40	
	Netto Aufwand		192'678.82		182'893.00		161'531.40
306	Arbeitgeberleistungen	46'629.05		2'370.00		73'345.40	
	Netto Aufwand		46'629.05		2'370.00		73'345.40
3064	<i>Überbrückungsrenten</i>	46'629.05		2'370.00		73'345.40	
	Netto Aufwand		46'629.05		2'370.00		73'345.40
309	Übriger Personalaufwand	126'591.60		175'130.00		99'993.71	
	Netto Aufwand		126'591.60		175'130.00		99'993.71
3090	<i>Aus- und Weiterbildung des Personals</i>	104'711.45		146'930.00		66'337.70	
	Netto Aufwand		104'711.45		146'930.00		66'337.70
3091	<i>Personalwerbung</i>	2'733.45				13'874.20	
	Netto Aufwand		2'733.45				13'874.20
3099	<i>Übriger Personalaufwand</i>	19'146.70		28'200.00		19'781.81	
	Netto Aufwand		19'146.70		28'200.00		19'781.81
31	Sach- und übriger Betriebsaufwand	4'251'022.33		4'382'339.00		3'899'023.09	
	Netto Aufwand		4'251'022.33		4'382'339.00		3'899'023.09
310	Material- und Warenaufwand	516'367.70		550'865.00		444'545.86	
	Netto Aufwand		516'367.70		550'865.00		444'545.86
3100	<i>Büromaterial</i>	18'792.07		21'500.00		22'967.50	
	Netto Aufwand		18'792.07		21'500.00		22'967.50
3101	<i>Betriebs-, Verbrauchsmaterial</i>	159'764.54		158'500.00		124'596.73	
	Netto Aufwand		159'764.54		158'500.00		124'596.73
3102	<i>Drucksachen, Publikationen</i>	102'994.95		108'065.00		80'285.15	
	Netto Aufwand		102'994.95		108'065.00		80'285.15
3103	<i>Fachliteratur, Zeitschriften</i>	7'968.20		12'400.00		10'125.17	
	Netto Aufwand		7'968.20		12'400.00		10'125.17

Erfolgsrechnung

Sachgruppengliederung

Konto	Erfolgsrechnung Sachgruppengliederung ER	Rechnung 2021		Budget 2021		Rechnung 2020	
		Aufwand	Ertrag	Aufwand	Ertrag	Aufwand	Ertrag
3104	<i>Lehrmittel</i> Netto Aufwand	214'344.25	214'344.25	222'300.00	222'300.00	193'872.66	193'872.66
3105	<i>Lebensmittel</i> Netto Aufwand	7'471.60	7'471.60	20'100.00	20'100.00	5'097.65	5'097.65
3106	<i>Medizinisches Material</i> Netto Aufwand	1'799.60	1'799.60	2'000.00	2'000.00	1'134.90	1'134.90
3109	<i>Übriger Material- und Warenaufwand</i> Netto Aufwand	3'232.49	3'232.49	6'000.00	6'000.00	6'466.10	6'466.10
311	Nicht aktivierbare Anlagen Netto Aufwand	179'870.28	179'870.28	205'678.00	205'678.00	155'111.13	155'111.13
3110	<i>Büromöbel und -geräte</i> Netto Aufwand	21'834.45	21'834.45	28'000.00	28'000.00	13'938.76	13'938.76
3111	<i>Maschinen, Geräte, Fahrzeuge</i> Netto Aufwand	34'539.65	34'539.65	38'800.00	38'800.00	52'668.52	52'668.52
3112	<i>Kleider, Wäsche, Vorhänge</i> Netto Aufwand	12'282.33	12'282.33	23'970.00	23'970.00	12'519.10	12'519.10
3113	<i>Hardware</i> Netto Aufwand	17'218.65	17'218.65	24'600.00	24'600.00	5'640.25	5'640.25
3116	<i>Medizinische Geräte und Instrumente</i> Netto Aufwand	9'476.05	9'476.05	14'900.00	14'900.00		
3118	<i>Immateriellen Anlagen</i> Netto Aufwand	80'049.35	80'049.35	68'608.00	68'608.00	62'541.90	62'541.90
3119	<i>Übrige nicht aktivierbaren Anlagen</i> Netto Aufwand	4'469.80	4'469.80	6'800.00	6'800.00	7'802.60	7'802.60
312	Ver- und Entsorgung Liegenschaften VV Netto Aufwand	375'314.85	375'314.85	356'800.00	356'800.00	350'825.05	350'825.05
3120	<i>Ver- und Entsorgung Liegenschaften VV</i> Netto Aufwand	375'314.85	375'314.85	356'800.00	356'800.00	350'825.05	350'825.05
313	Dienstleistungen und Honorare Netto Aufwand	1'696'358.92	1'696'358.92	1'513'706.00	1'513'706.00	1'352'990.22	1'352'990.22
3130	<i>Dienstleistungen Dritter</i> Netto Aufwand	1'465'215.42	1'465'215.42	1'279'900.00	1'279'900.00	1'153'945.22	1'153'945.22
3131	<i>Planungen und Projektierungen Dritter</i> Netto Aufwand			1'000.00	1'000.00	2'490.70	2'490.70
3132	<i>Honorare externe Berater, Gutachter, Fachexperten etc.</i> Netto Aufwand	63'856.80	63'856.80	43'700.00	43'700.00	63'517.80	63'517.80
3133	<i>Informatik-Nutzungsaufwand</i> Netto Aufwand	82'231.10	82'231.10	105'031.00	105'031.00	52'872.90	52'872.90
3134	<i>Sachversicherungsprämien</i> Netto Aufwand	76'990.60	76'990.60	72'800.00	72'800.00	72'973.60	72'973.60
3136	<i>Honorare privatärztlicher Tätigkeit</i> Netto Aufwand	4'400.00	4'400.00	7'000.00	7'000.00	3'600.00	3'600.00
3137	<i>Steuern und Abgaben</i> Netto Aufwand	3'665.00	3'665.00	4'275.00	4'275.00	3'590.00	3'590.00
314	Baulicher und betrieblicher Unterhalt Netto Aufwand	667'420.73	667'420.73	729'650.00	729'650.00	736'747.73	736'747.73
3140	<i>Unterhalt an Grundstücken</i> Netto Aufwand	72'365.70	72'365.70	108'700.00	108'700.00	85'200.45	85'200.45
3141	<i>Unterhalt Strassen / Verkehrswege</i> Netto Aufwand	105'264.20	105'264.20	133'000.00	133'000.00	123'884.50	123'884.50
3142	<i>Unterhalt Wasserbau</i> Netto Aufwand	3'340.30	3'340.30	50'000.00	50'000.00	23'635.25	23'635.25
3143	<i>Unterhalt übrige Tiefbauten</i> Netto Aufwand	45'156.80	45'156.80	84'000.00	84'000.00	101'272.17	101'272.17
3144	<i>Unterhalt Hochbauten, Gebäude</i> Netto Aufwand	429'309.98	429'309.98	338'950.00	338'950.00	390'212.16	390'212.16
3149	<i>Unterhalt übrige Sachanlagen</i> Netto Aufwand	11'983.75	11'983.75	15'000.00	15'000.00	12'543.20	12'543.20
315	Unterhalt Mobilien und immaterielle Anlagen Netto Aufwand	200'376.56	200'376.56	251'820.00	251'820.00	231'581.86	231'581.86
3150	<i>Unterhalt Büromöbel und -geräte</i> Netto Aufwand	31'627.31	31'627.31	56'700.00	56'700.00	43'468.52	43'468.52

Erfolgsrechnung

Sachgruppengliederung

Konto	Erfolgsrechnung Sachgruppengliederung ER	Rechnung 2021		Budget 2021		Rechnung 2020	
		Aufwand	Ertrag	Aufwand	Ertrag	Aufwand	Ertrag
3151	<i>Unterhalt Apparate, Maschinen, Geräte, Fahrzeuge, Werkzeuge</i> Netto Aufwand	78'192.55		93'450.00		83'961.94	
			78'192.55		93'450.00		83'961.94
3153	<i>Informatik-Unterhalt (Hardware)</i> Netto Aufwand	76'814.05		81'600.00		76'506.25	
			76'814.05		81'600.00		76'506.25
3158	<i>Unterhalt immaterielle Anlagen</i> Netto Aufwand	1'035.30		970.00		969.30	
			1'035.30		970.00		969.30
3159	<i>Unterhalt übrige mobile Anlagen</i> Netto Aufwand	12'707.35		19'100.00		26'675.85	
			12'707.35		19'100.00		26'675.85
316	Mieten, Leasing, Pachten, Benützungsgebühren Netto Aufwand	95'440.00		92'420.00		99'950.55	
			95'440.00		92'420.00		99'950.55
3160	<i>Miete und Pacht Liegenschaften</i> Netto Aufwand	95'415.75		92'420.00		99'950.55	
			95'415.75		92'420.00		99'950.55
3161	<i>Mieten, Benützungskosten Anlagen</i> Netto Aufwand	24.25					
			24.25				
317	Spesenentschädigungen Netto Aufwand	61'761.33		172'900.00		93'937.95	
			61'761.33		172'900.00		93'937.95
3170	<i>Reisekosten und Spesen</i> Netto Aufwand	41'082.43		76'300.00		27'864.70	
			41'082.43		76'300.00		27'864.70
3171	<i>Exkursionen, Schulreisen und Lager</i> Netto Aufwand	20'678.90		96'600.00		66'073.25	
			20'678.90		96'600.00		66'073.25
318	Wertberichtigungen auf Forderungen Netto Aufwand	452'604.08		495'000.00		424'050.26	
			452'604.08		495'000.00		424'050.26
3180	<i>Wertberichtigungen auf Forderungen</i> Netto Aufwand Netto Ertrag	35'650.00				-45'600.00	
			35'650.00			45'600.00	
3181	<i>Tatsächliche Forderungsverluste</i> Netto Aufwand	416'954.08		495'000.00		469'650.26	
			416'954.08		495'000.00		469'650.26
319	Verschiedener Betriebsaufwand Netto Aufwand	5'507.88		13'500.00		9'282.48	
			5'507.88		13'500.00		9'282.48
3190	<i>Schadenersatzleistungen/Selbstbehalte</i> Netto Aufwand	1'000.00				2'384.25	
			1'000.00			2'384.25	
3199	<i>Übriger Betriebsaufwand</i> Netto Aufwand	4'507.88		13'500.00		6'898.23	
			4'507.88		13'500.00		6'898.23
33	Abschreibungen Verwaltungsvermögen Netto Aufwand	1'546'406.00		1'593'805.10		1'476'052.00	
			1'546'406.00		1'593'805.10		1'476'052.00
330	Sachanlagen VV Netto Aufwand	1'420'450.00		1'593'805.10		1'476'052.00	
			1'420'450.00		1'593'805.10		1'476'052.00
3300	<i>Planmässige Abschreibungen Sachanlagen</i> Netto Aufwand	1'420'450.00		1'593'805.10		1'476'052.00	
			1'420'450.00		1'593'805.10		1'476'052.00
332	Abschreibungen Immaterielle Anlagen Netto Aufwand	125'956.00					
			125'956.00				
3320	<i>Planmässige (ordentliche) Abschreibungen immaterielle Anlagen</i> Netto Aufwand	125'956.00					
			125'956.00				
34	Finanzaufwand Netto Aufwand	315'067.36		570'960.00		253'048.55	
			315'067.36		570'960.00		253'048.55
340	Zinsaufwand Netto Aufwand	134'683.80		155'260.00		118'704.15	
			134'683.80		155'260.00		118'704.15
3400	<i>Verzinsung laufende Verbindlichkeiten</i> Netto Aufwand	223.25					
			223.25				
3401	<i>Verzinsung kurzfristige Finanzverbindlichkeiten</i> Netto Aufwand	54'937.85		50'000.00		44'851.45	
			54'937.85		50'000.00		44'851.45

Erfolgsrechnung

Sachgruppengliederung

Konto	Erfolgsrechnung Sachgruppengliederung ER	Rechnung 2021		Budget 2021		Rechnung 2020	
		Aufwand	Ertrag	Aufwand	Ertrag	Aufwand	Ertrag
3406	Verzinsung langfristige Finanzverbindlichkeiten Netto Aufwand	79'522.70		105'260.00		73'852.70	
			79'522.70		105'260.00		73'852.70
343	Liegenschaftenaufwand Finanzvermögen	175'348.41		415'700.00		134'344.40	
	Netto Aufwand		175'348.41		415'700.00		134'344.40
3430	Baulicher Unterhalt Liegenschaften FV Netto Aufwand	60'406.60		339'000.00		70'766.25	
			60'406.60		339'000.00		70'766.25
3431	Nicht baulicher Unterhalt Liegenschaften FV Netto Aufwand	9'675.35		16'500.00		7'872.30	
			9'675.35		16'500.00		7'872.30
3439	Übriger Liegenschaftsaufwand FV Netto Aufwand	105'266.46		60'200.00		55'705.85	
			105'266.46		60'200.00		55'705.85
344	Wertberichtigungen Anlagen FV	3'200.00					
	Netto Aufwand		3'200.00				
3441	Wertberichtigung Sachanlagen FV Netto Aufwand	3'200.00					
			3'200.00				
349	Verschiedener Finanzaufwand	1'835.15					
	Netto Aufwand		1'835.15				
3499	Übriger Finanzaufwand Netto Aufwand	1'835.15					
			1'835.15				
35	Einlagen in Fonds und Spezialfinanzierungen	656'976.87		83'727.00		303'250.56	
	Netto Aufwand		656'976.87		83'727.00		303'250.56
351	Einlagen in Fonds und Spezialfinanzierungen im Eigenkapital	656'976.87		83'727.00		303'250.56	
	Netto Aufwand		656'976.87		83'727.00		303'250.56
3510	Einlagen in Spezialfinanzierungen EK Netto Aufwand	656'976.87		83'727.00		303'250.56	
			656'976.87		83'727.00		303'250.56
36	Transferaufwand	10'118'747.20		10'420'721.40		10'390'177.75	
	Netto Aufwand		10'118'747.20		10'420'721.40		10'390'177.75
361	Entschädigungen an Gemeinwesen	2'866'271.75		2'762'648.00		2'812'175.86	
	Netto Aufwand		2'866'271.75		2'762'648.00		2'812'175.86
3611	Entschädigungen an Kantone Netto Aufwand	1'693'258.55		1'516'950.00		1'687'072.76	
			1'693'258.55		1'516'950.00		1'687'072.76
3612	Entschädigungen an Gemeinden und Zweckverbände Netto Aufwand	1'173'013.20		1'245'698.00		1'125'103.10	
			1'173'013.20		1'245'698.00		1'125'103.10
363	Beiträge an Gemeinwesen und Dritte	7'227'279.45		7'658'073.40		7'578'001.89	
	Netto Aufwand		7'227'279.45		7'658'073.40		7'578'001.89
3630	Beiträge an den Bund Netto Aufwand	54'927.60		61'000.00		59'526.00	
			54'927.60		61'000.00		59'526.00
3631	Beiträge an Kantone Netto Aufwand	2'696'199.30		2'829'948.00		2'907'138.44	
			2'696'199.30		2'829'948.00		2'907'138.44
3632	Beiträge an Gemeinden und Zweckverbände Netto Aufwand	3'894'302.10		4'159'030.00		4'177'920.70	
			3'894'302.10		4'159'030.00		4'177'920.70
3634	Beiträge an öffentliche Unternehmungen Netto Aufwand	3'185.15		4'100.00		3'400.85	
			3'185.15		4'100.00		3'400.85
3635	Beiträge an private Unternehmungen Netto Aufwand	75.00		500.00			
			75.00		500.00		
3636	Beiträge an private Organisationen ohne Erwerbszweck Netto Aufwand	574'556.75		578'495.40		423'704.35	
			574'556.75		578'495.40		423'704.35
3637	Beiträge an private Haushalte Netto Aufwand	4'033.55		25'000.00		6'311.55	
			4'033.55		25'000.00		6'311.55

Erfolgsrechnung

Sachgruppengliederung

Konto	Erfolgsrechnung Sachgruppengliederung ER	Rechnung 2021		Budget 2021		Rechnung 2020	
		Aufwand	Ertrag	Aufwand	Ertrag	Aufwand	Ertrag
365	Wertberichtigungen	17'374.00					
	Beteiligungen VV						
	Netto Aufwand		17'374.00				
3650	Wertberichtigungen Beteiligungen VV	17'374.00					
	Netto Aufwand		17'374.00				
366	Abschreibungen	7'822.00					
	Investitionsbeiträge						
	Netto Aufwand		7'822.00				
3660	Planmässige Abschreibung Investitionsbeiträge	7'822.00					
	Netto Aufwand		7'822.00				
39	Interne Verrechnungen	333'570.00		324'362.00		343'881.00	
	Netto Aufwand		333'570.00		324'362.00		343'881.00
390	Material- und Warenbezüge	8'000.00		8'000.00		8'000.00	
	Netto Aufwand		8'000.00		8'000.00		8'000.00
3900	Interne Verrechnung von Material- und Warenbezügen	8'000.00		8'000.00		8'000.00	
	Netto Aufwand		8'000.00		8'000.00		8'000.00
391	Dienstleistungen	295'500.00		295'500.00		308'500.00	
	Netto Aufwand		295'500.00		295'500.00		308'500.00
3910	Interne Verrechnung von Dienstleistungen	295'500.00		295'500.00		308'500.00	
	Netto Aufwand		295'500.00		295'500.00		308'500.00
394	Zinsen und Finanzaufwand	30'070.00		20'862.00		27'381.00	
	Netto Aufwand		30'070.00		20'862.00		27'381.00
3940	Interne Verrechnung von Zinsen und Finanzaufwand	30'070.00		20'862.00		27'381.00	
	Netto Aufwand		30'070.00		20'862.00		27'381.00
4	Ertrag		32'551'517.37		30'135'388.80		29'298'397.77
	Netto Ertrag	32'551'517.37		30'135'388.80		29'298'397.77	
40	Fiskalertrag		18'321'797.43		16'796'000.00		17'137'310.14
	Netto Ertrag	18'321'797.43		16'796'000.00		17'137'310.14	
400	Direkte Steuern natürliche Personen		15'543'084.88		15'090'000.00		14'977'455.74
	Netto Ertrag	15'543'084.88		15'090'000.00		14'977'455.74	
4000	Einkommens-, Vermögenssteuern natürliche Personen	15'543'084.88	14'540'033.20	15'090'000.00	14'340'000.00	14'977'455.74	14'359'909.04
	Netto Ertrag	14'540'033.20		14'340'000.00		14'359'909.04	
4002	Quellensteuern natürliche Personen		1'003'051.68		750'000.00		617'546.70
	Netto Ertrag	1'003'051.68		750'000.00		617'546.70	
401	Direkte Steuern juristische Personen		1'795'650.65		1'200'000.00		1'449'962.05
	Netto Ertrag	1'795'650.65		1'200'000.00		1'449'962.05	
4010	Gewinn- und Kapitalsteuern juristische Personen	1'795'650.65	1'795'650.65	1'200'000.00	1'200'000.00	1'449'962.05	1'449'962.05
	Netto Ertrag	1'795'650.65		1'200'000.00		1'449'962.05	
402	Übrige Direkte Steuern		945'821.90		468'000.00		672'792.35
	Netto Ertrag	945'821.90		468'000.00		672'792.35	
4022	Vermögensgewinnsteuern	945'821.90	945'821.90	468'000.00	468'000.00	672'792.35	672'792.35
	Netto Ertrag	945'821.90		468'000.00		672'792.35	
403	Besitz- und Aufwandsteuern		37'240.00		38'000.00		37'100.00
	Netto Ertrag	37'240.00		38'000.00		37'100.00	
4033	Hundesteuern	37'240.00	37'240.00	38'000.00	38'000.00	37'100.00	37'100.00
	Netto Ertrag	37'240.00		38'000.00		37'100.00	
41	Regalien und Konzessionen		277'941.90		274'500.00		272'924.20
	Netto Ertrag	277'941.90		274'500.00		272'924.20	
412	Konzessionen		277'941.90		274'500.00		272'924.20
	Netto Ertrag	277'941.90		274'500.00		272'924.20	
4120	Konzessionen	277'941.90	277'941.90	274'500.00	274'500.00	272'924.20	272'924.20
	Netto Ertrag	277'941.90		274'500.00		272'924.20	

Erfolgsrechnung

Sachgruppengliederung

Konto	Erfolgsrechnung Sachgruppengliederung ER	Rechnung 2021		Budget 2021		Rechnung 2020	
		Aufwand	Ertrag	Aufwand	Ertrag	Aufwand	Ertrag
42	Entgelte		2'547'785.42		2'535'858.00		2'520'013.25
	Netto Ertrag	2'547'785.42		2'535'858.00		2'520'013.25	
420	Ersatzabgaben		485'775.48		471'500.00		385'476.63
	Netto Ertrag	485'775.48		471'500.00		385'476.63	
4200	Ersatzabgaben		485'775.48		471'500.00		385'476.63
	Netto Ertrag	485'775.48		471'500.00		385'476.63	
421	Gebühren für Amtshandlungen		217'961.43		263'500.00		193'338.27
	Netto Ertrag	217'961.43		263'500.00		193'338.27	
4210	Gebühren für Amtshandlungen		217'961.43		263'500.00		193'338.27
	Netto Ertrag	217'961.43		263'500.00		193'338.27	
423	Schul- und Kursgelder		92'122.00		90'000.00		95'859.50
	Netto Ertrag	92'122.00		90'000.00		95'859.50	
4230	Schulgelder		92'122.00		90'000.00		95'859.50
	Netto Ertrag	92'122.00		90'000.00		95'859.50	
424	Benützungsgebühren und Dienstleistungen		1'583'622.36		1'584'100.00		1'658'791.35
	Netto Ertrag	1'583'622.36		1'584'100.00		1'658'791.35	
4240	Benützungsgebühren und Dienstleistungen		1'583'622.36		1'584'100.00		1'658'791.35
	Netto Ertrag	1'583'622.36		1'584'100.00		1'658'791.35	
425	Erlös aus Verkäufen		7'617.75		14'750.00		27'004.80
	Netto Ertrag	7'617.75		14'750.00		27'004.80	
4250	Verkäufe		7'617.75		14'750.00		27'004.80
	Netto Ertrag	7'617.75		14'750.00		27'004.80	
426	Rückerstattungen und Kostenbeteiligungen		157'807.25		110'008.00		159'354.70
	Netto Ertrag	157'807.25		110'008.00		159'354.70	
4260	Rückerstattungen und Kostenbeteiligungen Dritter		157'807.25		110'008.00		159'354.70
	Netto Ertrag	157'807.25		110'008.00		159'354.70	
427	Bussen		-258.10		2'000.00		2'000.00
	Netto Aufwand		258.10				
	Netto Ertrag			2'000.00		2'000.00	
4270	Bussen		-258.10		2'000.00		2'000.00
	Netto Aufwand		258.10				
	Netto Ertrag			2'000.00		2'000.00	
429	Übrige Entgelte		3'137.25				188.00
	Netto Ertrag	3'137.25				188.00	
4290	Übrige Entgelte		3'137.25			188.00	188.00
	Netto Ertrag	3'137.25				188.00	
44	Finanzertrag		1'412'698.04		469'704.00		497'450.63
	Netto Ertrag	1'412'698.04		469'704.00		497'450.63	
440	Zinsertrag		107'939.94		60'000.00		83'056.27
	Netto Ertrag	107'939.94		60'000.00		83'056.27	
4401	Zinsen Forderungen und Kontokorrente		107'939.94		60'000.00		83'056.27
	Netto Ertrag	107'939.94		60'000.00		83'056.27	
441	Realisierte Gewinne FV		54'400.00				4'428.00
	Netto Ertrag	54'400.00				4'428.00	
4411	Gewinn aus Verkäufen von Sachanlagen FV		54'400.00			4'428.00	4'428.00
	Netto Ertrag	54'400.00				4'428.00	
443	Liegenschaftenertrag FV		384'538.40		338'600.00		343'105.86
	Netto Ertrag	384'538.40		338'600.00		343'105.86	
4430	Pacht- und Mietzinse Liegenschaften FV		293'028.20		279'600.00		274'000.70
	Netto Ertrag	293'028.20		279'600.00		274'000.70	
4439	Übriger Liegenschaftenertrag FV		91'510.20		59'000.00		69'105.16
	Netto Ertrag	91'510.20		59'000.00		69'105.16	
444	Wertberichtigungen Anlagen FV		607'461.25				
	Netto Ertrag	607'461.25					
4443	Marktwertanpassungen Liegenschaften		607'461.25				
	Netto Ertrag	607'461.25					
445	Finanzertrag aus Darlehen und Beteiligungen des VV		116'450.00		50'000.00		49'760.00

Erfolgsrechnung

Sachgruppengliederung

Konto	Erfolgsrechnung Sachgruppengliederung ER	Rechnung 2021		Budget 2021		Rechnung 2020	
		Aufwand	Ertrag	Aufwand	Ertrag	Aufwand	Ertrag
4451	Netto Ertrag <i>Erträge aus Beteiligungen VV</i>	116'450.00	49'760.00	50'000.00	50'000.00	49'760.00	49'760.00
4452	Netto Ertrag <i>Marktwertanpassungen Beteiligungen VV</i>	49'760.00	66'690.00	50'000.00		49'760.00	
447	Netto Ertrag Liegenschaftenertrag VV	66'690.00	131'058.45		21'104.00		17'100.50
4470	Netto Ertrag <i>Pacht- und Mietzinse Liegenschaften VV</i>	131'058.45	7'221.50	21'104.00	11'104.00	17'100.50	8'421.50
4479	Netto Ertrag <i>Übrige Erträge Liegenschaften VV</i>	7'221.50	123'836.95	11'104.00	10'000.00	8'421.50	8'679.00
449	Netto Ertrag Übriger Finanzertrag	123'836.95	10'850.00	10'000.00		8'679.00	
4499	Netto Ertrag <i>Übriger Finanzertrag</i>	10'850.00	10'850.00				
45	Netto Ertrag Entnahmen aus Fonds und Spezialfinanzierungen	10'850.00	87'836.18		359'424.00		45'402.80
451	Netto Ertrag Entnahmen aus Fonds und Spezialfinanzierungen im Eigenkapital	87'836.18	87'836.18	359'424.00	359'424.00	45'402.80	45'402.80
4510	Netto Ertrag <i>Entnahmen aus Spezialfinanzierungen des EK</i>	87'836.18	86'145.03	359'424.00	344'424.00	45'402.80	11'208.00
4511	Netto Ertrag <i>Entnahmen aus Fonds EK</i>	86'145.03	1'691.15	344'424.00	15'000.00	11'208.00	34'194.80
46	Netto Ertrag Transferertrag	1'691.15	9'271'818.00	15'000.00	9'077'470.80	34'194.80	8'481'415.75
461	Netto Ertrag Entschädigungen von Gemeinwesen	9'271'818.00	371'860.55	9'077'470.80	286'532.80	8'481'415.75	240'574.80
4611	Netto Ertrag <i>Entschädigungen von Kantonen</i>	371'860.55	8'615.95	286'532.80	8'000.00	240'574.80	7'461.80
4612	Netto Ertrag <i>Entschädigungen von Gemeinden und Zweckverbänden</i>	8'615.95	363'244.60	8'000.00	278'532.80	7'461.80	233'113.00
462	Netto Ertrag Finanz- und Lastenausgleich	363'244.60	5'623'200.00	278'532.80	5'623'538.00	233'113.00	5'072'500.00
4621	Netto Ertrag <i>Beitrag Finanz- und Lastenausgleich</i>	5'623'200.00	5'623'200.00	5'623'538.00	5'623'538.00	5'072'500.00	5'072'500.00
463	Netto Ertrag Beiträge von Gemeinwesen und Dritten	5'623'200.00	3'196'112.15	5'623'538.00	3'160'400.00	5'072'500.00	3'162'625.60
4630	Netto Ertrag <i>Beiträge vom Bund</i>	3'196'112.15	17'063.85	3'160'400.00		3'162'625.60	
4631	Netto Ertrag <i>Beiträge von Kantonen</i>	17'063.85	3'178'048.30		3'112'100.00		3'127'938.80
4632	Netto Ertrag <i>Beiträge von Gemeinden und Zweckverbänden</i>	3'178'048.30	1'000.00	3'112'100.00	1'000.00	3'127'938.80	1'000.00
4637	Netto Ertrag <i>Beiträge von privaten Haushalten</i>	1'000.00		1'000.00		1'000.00	
469	Netto Ertrag Verschiedener Transferertrag	1'000.00	80'645.30	47'300.00	7'000.00	33'686.80	5'715.35
4691	Netto Ertrag <i>Einnahmenüberschuss IR</i>	80'645.30	77'493.00	7'000.00		5'715.35	
4699	Netto Ertrag <i>Rückverteilungen</i>	77'493.00	3'152.30		7'000.00		5'715.35
48	Netto Ertrag Ausserordentlicher Ertrag	3'152.30	298'070.40	7'000.00	298'070.00	5'715.35	

Erfolgsrechnung

Sachgruppengliederung

Konto	Erfolgsrechnung Sachgruppengliederung ER	Rechnung 2021		Budget 2021		Rechnung 2020	
		Aufwand	Ertrag	Aufwand	Ertrag	Aufwand	Ertrag
489	Entnahmen aus dem Eigenkapital		298'070.40		298'070.00		
	Netto Ertrag						
4896	Entnahmen aus Neubewertungsreserven	298'070.40	298'070.40	298'070.00	298'070.00		
	Netto Ertrag	298'070.40		298'070.00			
49	Interne Verrechnungen		333'570.00		324'362.00		343'881.00
	Netto Ertrag	333'570.00		324'362.00		343'881.00	
490	Material- und Warenbezüge		8'000.00		8'000.00		8'000.00
	Netto Ertrag	8'000.00		8'000.00		8'000.00	
4900	Interne Verrechnung von Material- und Warenbezügen		8'000.00		8'000.00		8'000.00
	Netto Ertrag	8'000.00		8'000.00		8'000.00	
491	Dienstleistungen		295'500.00		295'500.00		308'500.00
	Netto Ertrag	295'500.00		295'500.00		308'500.00	
4910	Interne Verrechnung von Dienstleistungen		295'500.00		295'500.00		308'500.00
	Netto Ertrag	295'500.00		295'500.00		308'500.00	
494	Interne Verrechnung Zinsen und Finanzaufwand		30'070.00		20'862.00		27'381.00
	Netto Ertrag	30'070.00		20'862.00		27'381.00	
4940	Interne Verrechnung von Zinsen und Finanzaufwand		30'070.00		20'862.00		27'381.00
	Netto Ertrag	30'070.00		20'862.00		27'381.00	
9	Abschlusskonten	2'008'476.69					592'856.79
	Netto Aufwand		2'008'476.69			592'856.79	
	Netto Ertrag						
90	Abschluss Erfolgsrechnung	2'008'476.69					592'856.79
	Netto Aufwand		2'008'476.69			592'856.79	
	Netto Ertrag						
900	Abschluss Erfolgsrechnung (allgemeiner Haushalt)	2'008'476.69					592'856.79
	Netto Aufwand		2'008'476.69			592'856.79	
	Netto Ertrag						
9000	Ertragsüberschuss	2'008'476.69					
	Netto Aufwand		2'008'476.69				
9001	Aufwandüberschuss						592'856.79
	Netto Ertrag					592'856.79	

Investitionsrechnung

Funktionale Gliederung

Konto	Investitionsrechnung Funktionale Gliederung IR	Rechnung 2021		Budget 2021		Rechnung 2020	
		Ausgaben	Einnahmen	Ausgaben	Einnahmen	Ausgaben	Einnahmen
	Total	1'937'628.48	1'937'628.48	3'594'000.00	240'000.00	1'357'507.03	1'357'507.03
	Netto Aufwand				3'354'000.00		
0	ALLGEMEINE VERWALTUNG						13.00
	Netto Ertrag					13.00	
0290	Verwaltungsliegenschaften, übrige						13.00
0290.6000.00	Übertrag Grundstück ins FV						13.00
1	ÖFFENTLICHE ORDNUNG UND SICHERHEIT, VERTEIDIGUNG	94'512.50	17'498.80				
	Netto Aufwand		77'013.70				
1506	Regionale Feuerwehrorganisation (Leitgemeinde)	94'512.50	17'498.80				
1506.5065.02	Ersatz FW Fhrzg. Winznau	94'512.50					
1506.6340.01	Investitionsbeitrag SGV: Mannschaftstransporter		17'498.80				
2	BILDUNG	455'345.70		2'225'000.00		341'765.43	60'600.00
	Netto Aufwand		455'345.70		2'225'000.00		281'165.43
2170	Schulliegenschaften	382'011.80		2'149'000.00		243'067.38	60'600.00
2170.5040.10	Ersatz Wärmeverbund Mühlematt	3'929.40				98'739.12	
2170.5040.16	Gerbrunnen-Turnhalle, Fassadensanierung					22'961.65	
2170.5040.41	Kindergarten Brückenstrasse; Doppelstöckiger Ersatzneubau, Vorprojekt	1'327.40					
2170.5040.43	Kindergarten Brückenstr, Ersatz-Neubau	291'895.60		2'000'000.00		101'498.14	
2170.5040.44	Wärmeverbund Mühlematt, Voranbau Haustechnik	25'698.30				19'868.47	
2170.5040.45	Gassacker Schulhaus, Akustikdecken Schulzimmer	37'903.60		41'000.00			
2170.5040.46	Mühlematt Schulhaus, Akustikdecken Schulzimmer	21'257.50		28'000.00			
2170.5040.49	Wärmeverbund Mühlematt, Sanierung der Unterstationen			80'000.00			
2170.6310.01	Kantonaler Investitionsbeitrag an Dachsanierung Gerbrunnenturnhalle						60'600.00
2190	Schulleitung und Schulverwaltung	73'333.90		76'000.00		98'698.05	
2190.5060.03	Umsetzung ICT Konzept, 2020					98'698.05	
2190.5060.04	Umsetzung ICT Konzept, 2021	73'333.90		76'000.00			
6	VERKEHR	793'503.87	94'782.10	715'000.00	120'000.00	590'950.90	
	Netto Aufwand		698'721.77		595'000.00		590'950.90
6130	Kantonsstrassen	1'107.25					
6130.5610.03	2TK.X2109, Hauensteinpassstrasse, Sanierungen, 1. Etappe	1'107.25					
6150	Gemeindestrassen	526'962.77	94'782.10	465'000.00	120'000.00	543'065.75	
6150.5010.01	Stützmauersanierungen	1'619.70				15'631.70	
6150.5010.05	Breitenweg, Sanierung					29'331.05	
6150.5010.46	Chäppeligass/Rinderweid, Stützmauersanierung	36'502.70				211'087.65	

Investitionsrechnung

Funktionale Gliederung

Konto	Investitionsrechnung Funktionale Gliederung IR	Rechnung 2021		Budget 2021		Rechnung 2020	
		Ausgaben	Einnahmen	Ausgaben	Einnahmen	Ausgaben	Einnahmen
6150.5010.87	Frobургstrasse (Dürrenbergstrasse - Allmendstrasse)					135'597.30	
6150.5010.88	Froburgstrasse, Allmend- bis Hegibergstrasse	-11'612.50				94'895.45	
6150.5010.89	Rinderweidstrasse	257'348.52		250'000.00		13'508.25	
6150.5010.90	Dürrenbergstrasse, Kauf	90'600.00					
6150.5010.91	Marenstrasse, Vorprojekt	7'125.30		30'000.00		43'014.35	
6150.5010.92	Allmendstrasse (West), Vorprojekt	13'421.55		10'000.00			
6150.5010.93	Rossbergstrasse Sanierung	66'036.45		125'000.00			
6150.5010.95	Industriestrasse Sanierung	35'757.65		40'000.00			
6150.5010.96	Reservoir Dürrenberg, Wegumlegung			10'000.00			
6150.5010.97	Räckholder, Neubau	30'163.40					
6150.6371.01	Erschliessungsbeiträge		94'782.10		120'000.00		
6153	Werkhof	265'433.85		250'000.00		47'885.15	
6153.5060.03	Ersatz grosses Einsatzfahrzeug (Meili)	203'933.85		190'000.00			
6153.5060.04	Arbeitsgeräte Werkhof					47'885.15	
6153.5060.05	Elektro Universalfahrzeug Kat. G	61'500.00		60'000.00			
7	UMWELTSCHUTZ UND RAUMORDNUNG	594'266.41	198'955.60	654'000.00	120'000.00	424'790.70	173'817.05
	Netto Aufwand		395'310.81		534'000.00		250'973.65
7100	Wasserversorgung (allgemein)	77'493.00	77'493.00				
7100.5920.00	Übertrag Einnahmeüberschuss in ER (Wasser)	77'493.00					
7100.6371.00	Erschliessungsbeiträge Wasser		77'493.00				
7201	Abwasserbeseitigung SF	328'669.55	105'862.60	459'000.00	100'000.00	305'279.50	173'817.05
7201.5032.08	Aktualisierung Ist-Zustand			40'000.00			
7201.5032.86	Froburgstrasse (Dürrenbergstrasse - Allmendstrasse)	37'140.20				145'492.10	
7201.5032.87	Fährstrasse (nur Kanalisation)	33'242.15				93'674.90	
7201.5032.88	Froburgstrasse, Allmend- bis Hegibergstrasse	20'079.20				54'613.20	
7201.5032.89	Rinderweidstrasse	168'684.60		290'000.00		11'499.30	
7201.5032.90	Generelle Entwässerungsplanung (Nachführung und Aktualisierung 2. Generation)			50'000.00			
7201.5032.91	Marenstrasse, Vorprojekt Abwasser	1'574.25		10'000.00			
7201.5032.92	Neubau Allmendstrasse West Abw	8'263.40		10'000.00			
7201.5032.93	Rossbergstrasse Sanierung Abw.			50'000.00			
7201.5032.95	Industriestrasse Sanierung	4'821.45		9'000.00			
7201.5292.01	GEP Nachführung und Aktualisierung 2. Generation	29'719.10					
7201.5292.02	Abwasser-Kataster: Aktualisierung IST-Zustand	25'145.20					
7201.6370.00	Anschlussgebühren Abwasser		36'681.40		100'000.00		173'817.05
7201.6371.00	Erschliessungsbeiträge Abwasser		69'181.20				
7410	Gewässerverbauungen	96'605.10					
7410.5020.02	Dorfbach: Abschnitt 1	34'003.30					
7410.5020.03	Aare-Ufer: Sanierung Stützmauer	62'601.80					
7500	Arten- und Landschaftsschutz	13'154.95					
7500.5030.01	Steinschlagschutzmassnahmen Grossmatt-Baslerstrasse (Vorprojekt)	13'154.95					
7900	Raumordnung (allgemein)	78'343.81	15'600.00	195'000.00	20'000.00	119'511.20	
7900.5290.03	Ortsplanungs-Revision	78'343.81		195'000.00		119'511.20	

Investitionsrechnung

Funktionale Gliederung

Konto	Investitionsrechnung Funktionale Gliederung IR	Rechnung 2021		Budget 2021		Rechnung 2020	
		Ausgaben	Einnahmen	Ausgaben	Einnahmen	Ausgaben	Einnahmen
7900.6310.01	Investitionsbeiträge von Kanton		15'600.00		20'000.00		
9	FINANZEN UND STEUERN		1'626'391.98				1'123'076.98
	Netto Ertrag	1'626'391.98				1'123'076.98	
9990	Abschluss		1'626'391.98				1'123'076.98
9990.6900.00	Aktivierte Ausgaben: EK		1'326'571.33				991'614.53
9990.6900.20	Aktivierte Ausgaben: SF Abwasser		222'806.95				131'462.45
9990.6900.50	Aktivierte Ausgaben: SF Reg. Feuerwehr		77'013.70				

Investitionsrechnung

Sachgruppengliederung

Konto	Investitionsrechnung Sachgruppengliederung IR	Rechnung 2021		Budget 2021		Rechnung 2020	
		Ausgaben	Einnahmen	Ausgaben	Einnahmen	Ausgaben	Einnahmen
	Total	1'937'628.48	1'937'628.48	3'594'000.00	240'000.00	1'357'507.03	1'357'507.03
	Netto Ausgaben				3'354'000.00		
5	Investitionsausgaben	1'937'628.48		3'594'000.00		1'357'507.03	
50	Sachanlagen	1'725'820.12		3'399'000.00		1'237'995.83	
501	Strassen / Verkehrswege	526'962.77		465'000.00		543'065.75	
5010	Strassen / Verkehrswege	526'962.77		465'000.00		543'065.75	
502	Wasserbau	96'605.10					
5020	Wasserbau	96'605.10					
503	Tiefbau	286'960.20		459'000.00		305'279.50	
5030	Tiefbauten allgemein	13'154.95					
5032	Tiefbauten Abwasserbeseitigung	273'805.25		459'000.00		305'279.50	
504	Hochbauten	382'011.80		2'149'000.00		243'067.38	
5040	Hochbauten allgemein	382'011.80		2'149'000.00		243'067.38	
506	Mobilien, Maschinen, Fahrzeuge	433'280.25		326'000.00		146'583.20	
5060	Übrige Mobilien, Maschinen, Fahrzeuge	338'767.75		326'000.00		146'583.20	
5065	Mobilien, Maschinen, Fahrzeuge weitere SF	94'512.50					
52	Immaterielle Anlagen	133'208.11		195'000.00		119'511.20	
529	Übrige immaterielle Anlagen	133'208.11		195'000.00		119'511.20	
5290	Übrige immaterielle Anlagen	78'343.81		195'000.00		119'511.20	
5292	Übrige immaterielle Anlagen Abwasserbeseitigung	54'864.30					
56	Eigene Investitionsbeiträge	1'107.25					
561	Kantone	1'107.25					
5610	Investitionsbeiträge an Kantone	1'107.25					
59	Übertrag an Bilanz	77'493.00					
592	Einnahmenüberschuss in ER	77'493.00					
5920	Einnahmenüberschuss in ER	77'493.00					
6	Investitionseinnahmen		1'937'628.48		240'000.00		1'357'507.03
60	Übertragung von Sachanlagen in das Finanzvermögen						13.00
600	Übertragung von Grundstücken						13.00
6000	Übertragung von Grundstücken ins Finanzvermögen						13.00
63	Investitionsbeiträge für eigene Rechnung		311'236.50		240'000.00		234'417.05
631	Kantone		15'600.00		20'000.00		60'600.00
6310	Investitionsbeiträge von Kantonen		15'600.00		20'000.00		60'600.00
634	Öffentliche Unternehmungen		17'498.80				
6340	Investitionsbeiträge von öffentlichen Unternehmungen		17'498.80				
637	Private Haushalte		278'137.70		220'000.00		173'817.05
6370	Anschlussgebühren von privaten Haushalten		36'681.40		100'000.00		173'817.05
6371	Erschliessungsbeiträge von privaten Haushalten		241'456.30		120'000.00		
69	Übertrag an Bilanz		1'626'391.98				1'123'076.98
690	Aktivierungen		1'626'391.98				1'123'076.98
6900	Aktivierte Ausgaben		1'626'391.98				1'123'076.98

Konto	Bilanz Bilanzgliederung	Bestand per 01.01.2021	Veränderungen		Bestand per 31.12.2021
			Zuwachs	Abgang	
1	Aktiven	30'985'260.32	82'830'429.20	79'970'403.42	33'845'286.10
10	Finanzvermögen	14'584'178.12	80'740'958.98	78'002'413.18	17'322'723.92
100	Flüssige Mittel und kurzfristige Geldanlagen	2'759'851.78	44'778'898.35	42'611'144.14	4'927'605.99
1000	Kasse	11'320.35	293'517.40	291'876.65	12'961.10
10000	Hauptkassen	11'320.35	293'517.40	291'876.65	12'961.10
10000.01	Kasse Fin.Verwaltung	10'089.85	217'724.90	216'641.65	11'173.10
10000.02	Kasse Einwohnerdienste	1'230.50	75'792.50	75'235.00	1'788.00
1001	Post	1'578'997.84	25'559'047.02	25'033'688.85	2'104'356.01
10010	Post-Geschäftskonten	1'578'997.84	25'559'047.02	25'033'688.85	2'104'356.01
10010.01	Postkonto allgemein, 46-209-1	1'572'332.59	25'549'047.02	25'026'101.95	2'095'277.66
10010.03	Postkonto Hauswirtschaft, 40-583191-0	6'665.25	10'000.00	7'586.90	9'078.35
1002	Bank	1'169'533.59	18'926'333.93	17'285'578.64	2'810'288.88
10020	Bankkontokorrente	1'169'533.59	18'926'333.93	17'285'578.64	2'810'288.88
10020.01	Baloise Bank SoBa	1'169'533.59	16'936'333.93	17'285'556.64	820'310.88
10020.02	Credit Suisse	0.00	1'990'000.00	22.00	1'989'978.00
101	Forderungen	5'842'670.78	34'593'988.43	35'245'052.23	5'191'606.98
1010	Forderungen aus Lieferungen und Leistungen gegenüber Dritten	889'763.90	3'133'286.20	3'259'089.83	763'960.27
10100	Forderungen aus Lieferungen und Leistungen	872'347.90	3'115'870.20	3'241'673.83	746'544.27
10100.01	Allgemeine Debitoren	132'862.96	1'490'888.21	1'473'518.59	150'232.58
10100.02	Debitoren Spez. Finanzierungen	743'484.94	1'589'201.09	1'729'424.34	603'261.69
10100.70	Scharnierkto Card direct	0.00	35'780.90	35'780.90	0.00
10100.99	WB Debitoren	-4'000.00		2'950.00	-6'950.00
10101	Forderungen Verrechnungssteuer	17'416.00	17'416.00	17'416.00	17'416.00
10101.01	Debitor Verrechnungssteuer	17'416.00	17'416.00	17'416.00	17'416.00
1011	Kontokorrente mit Dritten	128'640.00	11'154'408.44	11'170'710.04	112'338.40
10110	Kontokorrente mit Kanton und anderen Gemeinden	16'301.60	11'142'452.54	11'158'754.14	0.00
10110.01	KKt Staatskasse	16'301.60	11'142'452.54	11'158'754.14	0.00
10112	Kontokorrente mit anderen Dritten	112'338.40	11'955.90	11'955.90	112'338.40
10112.02	Abwicklung Schadenfälle Versicherungen	0.00	10'758.25	10'758.25	0.00
10112.03	KKt zur Weiterverrechnung	112'338.40	1'197.65	1'197.65	112'338.40
1012	Steuerforderungen	4'601'855.10	17'830'325.52	18'567'391.69	3'864'788.93
10120	Forderungen allgemeine Gemeindesteuern	4'471'622.30	17'830'325.52	18'580'917.99	3'721'029.83
10120.01	Steuerguthaben	5'147'122.30	17'830'325.52	18'548'217.99	4'429'229.83
10120.99	WB Steuerguthaben	-675'500.00		32'700.00	-708'200.00
10121	Forderungen Sondersteuern	130'232.80		-13'526.30	143'759.10
10121.03	Forderungen Sondersteuern	130'232.80		-13'526.30	143'759.10

Konto	Bilanz Bilanzgliederung	Bestand per 01.01.2021	Veränderungen		Bestand per 31.12.2021
			Zuwachs	Abgang	
1013	Anzahlungen an Dritte	1'006.30	8'368.15	9'181.30	193.15
10131	Lohnvorschüsse	1'006.30	8'368.15	9'181.30	193.15
10131.01	Lohnvorschüsse	1'006.30	8'368.15	9'181.30	193.15
1015	Interne Kontokorrente	262'215.75	2'279'398.03	2'107'275.37	434'338.41
10150	Interne Kontokorrente	262'215.75	2'279'398.03	2'107'275.37	434'338.41
10150.01	Scharnierkonto Debitoren	0.00	287'597.85	287'597.85	0.00
10150.02	Durchlaufkonto Steuern	262'215.75	1'905'720.18	1'733'597.52	434'338.41
10150.03	KKt Wärmeverbund Mühlematt	0.00	86'080.00	86'080.00	0.00
1016	Vorschüsse für vorläufige Verwaltungsausgaben	1'763.80			1'763.80
10160	Vorschüsse	1'763.80			1'763.80
10160.02	Vorschuss Sporttage	1'763.80			1'763.80
1019	Übrige Forderungen	-42'574.07	188'202.09	131'404.00	14'224.02
10192	MWST-Vorsteuerguthaben	-42'574.07	174'115.84	131'404.00	137.77
10192.11	Vorsteuer Abwasserrechnung ER	0.00	61'310.95	61'310.45	0.50
10192.12	Vorsteuer Abwasserrechnung IR	0.00	29'532.20	29'416.00	116.20
10192.13	Vorsteuer Abfallrechnung ER	0.00	38'769.67	38'748.60	21.07
10192.23	KKt MWST 3. Quartal	1'928.73	0.22	1'928.95	0.00
10192.24	KKt MWST 4. Quartal	-44'502.80	44'502.80		0.00
10199	Übrige Forderungen		14'086.25		14'086.25
10199.81	Deb. AKSO	0.00	12'043.95		12'043.95
10199.82	Deb. Familienzulagen	0.00	400.00		400.00
10199.87	Deb. PK ASGA	0.00	444.10		444.10
10199.88	Deb. PK Musik und Bildung	0.00	758.20		758.20
10199.90	Deb. SWICA Unfallversicherung	0.00	440.00		440.00
104	Aktive Rechnungsabgrenzungen	88'616.81	706'210.95	88'616.81	706'210.95
1046	Aktive Rechnungsabgrenzungen Investitionsrechnung		15'600.00		15'600.00
10460	Aktive Rechnungsabgrenzungen Investitionsrechnung		15'600.00		15'600.00
10460.01	Aktive Rechnungsabgrenzung IR	0.00	15'600.00		15'600.00
1047	Aktive Rechnungsabgrenzungen Erfolgsrechnung	88'616.81	690'610.95	88'616.81	690'610.95
10470	Aktive Rechnungsabgrenzungen Erfolgsrechnung	88'616.81	690'610.95	88'616.81	690'610.95
10470.01	Aktive Rechnungsabgrenzung ER	88'616.81	690'610.95	88'616.81	690'610.95
108	Sachanlagen FV	5'893'038.75	661'861.25	57'600.00	6'497'300.00
1080	Grundstücke FV	764'700.00	137'700.00	57'600.00	844'800.00
10800	Grundstücke FV	764'700.00	137'700.00	57'600.00	844'800.00
10800.01	Grundstücke Fin.Vermögen	764'700.00	137'700.00	57'600.00	844'800.00
1084	Gebäude FV	5'128'338.75	524'161.25		5'652'500.00
10840	Gebäude FV	5'128'338.75	524'161.25		5'652'500.00
10840.01	Gebäude Fin.Vermögen	5'128'338.75	524'161.25		5'652'500.00
14	Verwaltungsvermögen	16'401'082.20	2'089'470.22	1'967'990.24	16'522'562.18

Konto	Bilanz Bilanzgliederung	Bestand per 01.01.2021	Veränderungen		Bestand per 31.12.2021
			Zuwachs	Abgang	
140	Sachanlagen VV	15'158'034.95	1'791'859.76	1'801'238.24	15'148'656.47
1400	Grundstücke VV	559'932.00		62'212.00	497'720.00
14000	Allgemeiner Haushalt	559'932.00		62'212.00	497'720.00
14000.02	Grundstücke Verw.Vermögen	871'036.00			871'036.00
14000.99	WB Grundstücke VV	-311'104.00		62'212.00	-373'316.00
1401	Strassen / Verkehrswege	4'684'806.37	540'117.72	492'590.10	4'732'333.99
14010	Allgemeiner Haushalt	4'684'806.37	540'117.72	492'590.10	4'732'333.99
14010.02	Kantonsstrassen	1'433'409.75			1'433'409.75
14010.03	Gemeindestrassen	5'047'182.97	540'117.72	94'782.10	5'492'518.59
14010.04	Agglomeration Aareland	37'275.65			37'275.65
14010.99	WB Verkehrsflächen	-1'833'062.00		397'808.00	-2'230'870.00
1402	Wasserbau	55'618.00		6'180.00	49'438.00
14020	Allgemeiner Haushalt	55'618.00		6'180.00	49'438.00
14020.02	Bachverbauungen	86'518.00			86'518.00
14020.99	WB Bachverbauungen	-30'900.00		6'180.00	-37'080.00
1403	Übrige Tiefbauten	546'880.48	279'132.20	127'105.55	698'907.13
14032	Abwasserbeseitigung	535'298.48	279'132.20	125'818.55	688'612.13
14032.02	Abwasserleitungen (SF)	572'147.48	279'132.20	111'189.55	740'090.13
14032.99	WB Abwasserleitungen	-36'849.00		14'629.00	-51'478.00
14033	Abfallbeseitigung	11'582.00		1'287.00	10'295.00
14033.01	Einrichtungen Abfallbeseitigung (SF)	1.00			1.00
14033.02	Tiefbauten Abfallbeseitigung	18'016.00			18'016.00
14033.99	WB Tiefbauten Abfallbeseitigung	-6'435.00		1'287.00	-7'722.00
1404	Hochbauten	7'402'192.22	90'116.20	733'718.79	6'758'589.63
14040	Allgemeiner Haushalt	7'278'889.22	90'116.20	720'018.79	6'648'986.63
14040.02	Schulbauten u. Kindergärten	7'662'508.27	90'116.20	157'317.79	7'595'306.68
14040.03	Zivilschutzbauten	117'696.25			117'696.25
14040.04	Übrige Bauten	2'122'693.70			2'122'693.70
14040.99	WB Hochbauten allg. HH	-2'624'009.00		562'701.00	-3'186'710.00
14045	Weitere SF	123'303.00		13'700.00	109'603.00
14045.02	Feuerwehrebauten (SF)	191'804.00			191'804.00
14045.99	WB Hochbauten übrige SF	-68'501.00		13'700.00	-82'201.00
1406	Mobilien VV	1'908'605.88	433'280.25	379'431.80	1'962'454.33
14060	Allgemeiner Haushalt	1'569'118.30	338'767.75	317'363.00	1'590'523.05
14060.02	Mobilien, EDV Schulen	1'497'371.60	73'333.90		1'570'705.50
14060.03	Mobilien, EDV Verwaltung	221'820.80			221'820.80
14060.04	Mobilien, Fahrzeuge Werkhof	821'608.90	265'433.85		1'087'042.75
14060.99	WB Mobilien allg. Haushalt	-971'683.00		317'363.00	-1'289'046.00
14065	Weitere SF	339'487.58	94'512.50	62'068.80	371'931.28
14065.02	Mobilien, Fahrzeuge Reg. Feuerwehr (SF)	515'024.58	94'512.50	17'498.80	592'038.28
14065.99	WB Mobilien, Fahrzeuge Reg. FW (SF)	-175'537.00		44'570.00	-220'107.00
1407	Anlagen im Bau VV		449'213.39		449'213.39
14070	Allgemeiner Haushalt		449'213.39		449'213.39
14070.40	Anlagen im Bau, Hochbauten	0.00	449'213.39		449'213.39
142	Immaterielle Anlagen	488'210.85	133'208.11	141'556.00	479'862.96

Konto	Bilanz Bilanzgliederung	Bestand per 01.01.2021	Veränderungen		Bestand per 31.12.2021
			Zuwachs	Abgang	
1429	Übrige immaterielle Anlagen	488'210.85	133'208.11	141'556.00	479'862.96
14290	Allgemeiner Haushalt	488'209.85	78'343.81	136'069.00	430'484.66
14290.02	Gemeindeentwicklung / Archivierung	170'077.90			170'077.90
14290.03	Überarbeitung Ortsplanung	572'497.95	78'343.81	15'600.00	635'241.76
14290.04	Neuvermessung Gde-Gebiet	71'121.00			71'121.00
14290.05	Gen. Wasserversorgungsprojekt (GWP)	39'875.00			39'875.00
14290.99	WB immaterielle Anlagen	-365'362.00		120'469.00	-485'831.00
14292	Abwasserbeseitigung	1.00	54'864.30	5'487.00	49'378.30
14292.02	Gen. Entwässerungsplan (GEP) (SF)	1.00	54'864.30		54'865.30
14292.99	WB immaterielle Anlagen Abwasser SF	0.00		5'487.00	-5'487.00
144	Darlehen	140'000.00			140'000.00
1444	Darlehen an öffentlichen Unternehmungen	140'000.00			140'000.00
14440	Allgemeiner Haushalt	140'000.00			140'000.00
14440.02	Genossensch. Alters- u. Pflegeheim Stadtpark	140'000.00			140'000.00
145	Beteiligungen, Grundkapitalien	383'201.00	66'690.00	17'374.00	432'517.00
1454	Beteiligungen an öffentlichen Unternehmungen	352'101.00	66'690.00	17'374.00	401'417.00
14540	Allgemeiner Haushalt	352'101.00	66'690.00	17'374.00	401'417.00
14540.02	Genossenschaft Altersheim Stadtpark	128'310.00	66'690.00		195'000.00
14540.03	Sportpark Olten AG, AK	50'589.00		17'374.00	33'215.00
14540.04	BOGG, Busbetriebe Olten Gösigen Gäu	173'201.00			173'201.00
14540.05	Genossenschaft VEBO	1.00			1.00
1455	Beteiligungen an privaten Unternehmungen	31'100.00			31'100.00
14550	Allgemeiner Haushalt	31'100.00			31'100.00
14550.02	AVAG, 311 Namenaktien (von 50'000), Nom. Wert Fr. 100.--	31'100.00			31'100.00
146	Investitionsbeiträge	231'635.40	97'712.35	7'822.00	321'525.75
1461	Investitionsbeiträge an Kantone	231'635.40	97'712.35	7'822.00	321'525.75
14610	Allgemeiner Haushalt	231'635.40	97'712.35	7'822.00	321'525.75
14610.02	Investitionsbeiträge an Kanton	251'800.40	97'712.35		349'512.75
14610.99	WB Investitionsbeiträge an Kanton	-20'165.00		7'822.00	-27'987.00

Konto	Bilanz Bilanzgliederung	Bestand per 01.01.2021	Veränderungen		Bestand per 31.12.2021
			Zuwachs	Abgang	
2	Passiven	30'985'260.32	39'424'688.35	36'564'662.57	33'845'286.10
20	Fremdkapital	20'998'673.26	36'166'378.00	35'585'899.20	21'579'152.06
200	Laufende Verbindlichkeiten	1'802'997.83	31'869'251.10	31'202'162.96	2'470'085.97
2000	Laufende Verbindlichkeiten aus Lieferungen und Leistungen von Dritten	971'435.13	20'493'563.30	20'202'763.66	1'262'234.77
20000	Laufende Verbindlichkeiten aus Lieferungen und Leistungen von Dritten	973'511.78	16'299'088.78	16'030'436.46	1'242'164.10
20000.01	Kreditoren allgemein	973'511.78	16'299'088.78	16'030'436.46	1'242'164.10
20001	Kreditoren Sozial- und Personalversicherungen	-2'076.65	4'194'474.52	4'172'327.20	20'070.67
20001.81	Kred. AKSO	0.00	1'495'698.10	1'495'698.10	0.00
20001.82	Kred. Familienzulagen	0.00	180'467.00	180'467.00	0.00
20001.83	Kred. AKSO f RFUH	-657.80	9'805.20	9'147.40	0.00
20001.85	Kred. PKS	0.00	1'338'494.00	1'338'494.00	0.00
20001.86	PKSO, Ausfinanzierungsanteil	0.00	217'234.65	217'234.65	0.00
20001.87	Kred. ASGA	-157.55	497'850.75	497'693.20	0.00
20001.88	Kred. PK Musik und Bildung	-380.30	9'573.55	9'193.25	0.00
20001.89	Kred. Suva Unfallversicherung	0.00	25'405.90	25'405.90	0.00
20001.90	Kred. Swica Unfallversicherung	-881.00	150'347.40	149'466.40	0.00
20001.91	Kred. KKTG GdePers.	0.00	128'581.10	128'581.10	0.00
20001.92	Kred. KKTG Lehrerschaft	0.00	135'466.87	120'946.20	14'520.67
20001.93	Kred. Solidaritätsbeitrag Lehrerschaft	0.00	5'550.00		5'550.00
2001	Kontokorrente mit Dritten	489'153.75	1'016'550.70	925'927.10	579'777.35
20010	Kontokorrente mit Kanton und anderen Gemeinden	489'153.75	1'016'550.70	925'927.10	579'777.35
20010.01	KKt Staatskasse	0.00	62'643.50		62'643.50
20010.04	Ev. ref. Kirchgemeinde Steuerinkasso	198'140.10	340'892.90	330'746.00	208'287.00
20010.05	Röm.-kath. Kirchgemeinde Steuerinkasso	270'610.30	601'123.00	567'757.55	303'975.75
20010.06	Christkath. Kirchgemeinde Steuerinkasso	20'403.35	11'846.30	27'378.55	4'871.10
20010.07	Quellensteuerinkasso	0.00	45.00	45.00	0.00
2002	Steuern		279'407.20	245'817.85	33'589.35
20022	Steuerschulden MWST		279'407.20	245'817.85	33'589.35
20022.11	MWST Abwasserrechnung ER	0.00	64'556.80	64'556.80	0.00
20022.12	MWST Abwasserrechnung IR	0.00	2'824.45	2'824.45	0.00
20022.13	MWST Abfallrechnung ER	0.00	49'055.40	49'055.40	0.00
20022.31	MWST Abrechnungskonto Abwasserbeseitigung	0.00	108'562.45	83'525.75	25'036.70
20022.32	MWST Abrechnungskonto Abfallbeseitigung	0.00	54'408.10	45'855.45	8'552.65
2003	Erhaltene Anzahlungen von Dritten	277'640.85	12'418.00	2'870.00	287'188.85
20030	Erhaltene Anzahlungen von Dritten	277'640.85	12'418.00	2'870.00	287'188.85
20030.02	Kostenvorschuss Haldenstrasse	275'360.85			275'360.85
20030.06	Elternanzahlungen Winterlager/TKW	0.00	11'760.00		11'760.00
20030.07	Durchlaufkonto Schule	2'280.00	658.00	2'870.00	68.00

Konto	Bilanz Bilanzgliederung	Bestand per 01.01.2021	Veränderungen		Bestand per 31.12.2021
			Zuwachs	Abgang	
2005	Interne Kontokorrente	11'342.30	10'067'089.60	9'824'784.35	253'647.55
20050	Interne Kontokorrente	11'342.30	10'067'089.60	9'824'784.35	253'647.55
20050.02	Scharnierkto Debi/Kasse	2'644.95	119'882.65	122'527.60	0.00
20050.04	KKt Personalkasse	8'758.40		2'314.90	6'443.50
20050.06	KKt RFUH	0.00	227'463.90	4'081.90	223'382.00
20050.07	KKt für Abklärungen	2'605.80	95'755.20	98'297.25	63.75
20050.08	KKT Todesfall- und Bestattungskosten	-6'117.30	42'596.10	36'478.80	0.00
20050.09	Lohn-Durchlaufkonto	3'450.45	9'581'391.75	9'561'083.90	23'758.30
2006	Depotgelder und Kautionen	14'750.65	58.90		14'809.55
20060	Depotgelder und Kautionen	14'750.65	58.90		14'809.55
20060.02	Depot "Schweiz bewegt"	797.55			797.55
20060.03	Fonds Netzgruppe Trimbach	13'953.10	58.90		14'012.00
2009	Übrige laufende Verpflichtungen	38'675.15	163.40		38'838.55
20091	Zweckgebundene Zuwendungen	38'675.15	163.40		38'838.55
20091.02	Jugendfonds	5'350.90	22.60		5'373.50
20091.03	Winterhilfefonds	2'630.80	11.10		2'641.90
20091.06	Fonds für Alleinerziehende	11'073.60	46.80		11'120.40
20091.07	Fonds Sozialdienst	11'356.85	48.00		11'404.85
20091.08	Kulturfonds	8'263.00	34.90		8'297.90
201	Kurzfristige Finanzverbindlichkeiten	3'500'000.00	3'500'000.00	3'500'000.00	3'500'000.00
2011	Verbindlichkeiten gegenüber Gemeinwesen und Zweckverbänden	3'500'000.00	3'500'000.00	3'500'000.00	3'500'000.00
20110	Kurzfristige Verbindlichkeiten gegenüber Gemeinwesen und Zweckverbänden	3'500'000.00	3'500'000.00	3'500'000.00	3'500'000.00
20110.01	Darlehen PK Bund, 20-21, -0.31%	3'500'000.00		3'500'000.00	0.00
20110.02	Darlehen PK Bund, 21-22, -0.31%	0.00	3'500'000.00		3'500'000.00
204	Passive Rechnungsabgrenzungen	878'416.24	787'426.50	878'416.24	787'426.50
2047	Passive Rechnungsabgrenzungen Erfolgsrechnung	878'416.24	787'426.50	878'416.24	787'426.50
20470	Passive Rechnungsabgrenzungen Erfolgsrechnung	878'416.24	787'426.50	878'416.24	787'426.50
20470.01	Passive Rechnungsabgrenzung ER	878'416.24	787'426.50	878'416.24	787'426.50
206	Langfristige Finanzverbindlichkeiten	13'000'000.00			13'000'000.00
2064	Darlehen, Schuldscheine	13'000'000.00			13'000'000.00
20640	Langfristige Darlehen	13'000'000.00			13'000'000.00
20640.02	SUVA, 16-24, 0.36%	3'000'000.00			3'000'000.00
20640.05	Postfinance, 15-23, 0.57%	4'000'000.00			4'000'000.00
20640.06	Postfinance, 15-22, 0.4%	2'000'000.00			2'000'000.00
20640.08	AXA-Winterthur, 18-28, 0.7%	4'000'000.00			4'000'000.00

Konto	Bilanz Bilanzgliederung	Bestand per 01.01.2021	Veränderungen		Bestand per 31.12.2021
			Zuwachs	Abgang	
209	Verbindlichkeiten gegenüber Spezialfinanzierungen und Fonds im Fremdkapital	1'817'259.19	9'700.40	5'320.00	1'821'639.59
2091	Verbindlichkeiten gegenüber Fonds im FK	77'300.00			77'300.00
20910	Verbindlichkeiten gegenüber Fonds im FK	77'300.00			77'300.00
20910.01	Ersatzabgabe Zivilschutz	77'300.00			77'300.00
2093	Verbindlichkeiten gegenüber übrigen zweckgebundenen Fremdmitteln	1'739'959.19	9'700.40	5'320.00	1'744'339.59
20930	Verbindlichkeiten gegenüber übrigen zweckgebundenen Fremdmitteln	1'739'959.19	9'700.40	5'320.00	1'744'339.59
20930.02	Legat Emil Vögeli, Kapital	1'400'000.00			1'400'000.00
20930.03	KKt Legat Emil Vögeli	62'224.39	8'528.70	5'320.00	65'433.09
20930.04	Legat Bernhard Studer	82'785.65	349.30		83'134.95
20930.05	Legat Birrer Heinz	194'949.15	822.40		195'771.55
29	Eigenkapital	9'986'587.06	3'258'310.35	978'763.37	12'266'134.04
290	Verpflichtungen (+) bzw. Vorschüsse (-) gegenüber Spezialfinanzierungen	4'931'074.25	656'976.87	86'145.03	5'501'906.09
2900	Spezialfinanzierungen im EK	4'931'074.25	656'976.87	86'145.03	5'501'906.09
29002	Abwasserbeseitigung	4'361'675.29	92'714.75	86'145.03	4'368'245.01
29002.01	Eigenkapital SF Abwasserbeseitigung	3'490'045.29		71'516.03	3'418'529.26
29002.02	Werterhalt SF Abwasserbeseitigung	871'630.00	92'714.75	14'629.00	949'715.75
29003	Abfallbeseitigung	81'802.63	8'948.81		90'751.44
29003.01	Eigenkapital SF Abfallbeseitigung	81'802.63	8'948.81		90'751.44
29005	Weitere SF	487'596.33	555'313.31		1'042'909.64
29005.01	Eigenkapital SF RFUH	134'535.31	129'802.26		264'337.57
29005.02	Eigenkapital SF Haus Holdermatten	353'061.02	425'511.05		778'572.07
291	Fonds	144'700.75		1'691.15	143'009.60
2910	Fonds im Eigenkapital	144'700.75		1'691.15	143'009.60
29100	Fonds im Eigenkapital	144'700.75		1'691.15	143'009.60
29100.01	Ersatzabgabe Parkplätze	144'700.75		1'691.15	143'009.60
296	Neubewertungsreserve Finanzvermögen	1'490'352.00		298'070.40	1'192'281.60
2960	Neubewertungsreserve Finanzvermögen	1'490'352.00		298'070.40	1'192'281.60
29600	Neubewertungsreserve Finanzvermögen	1'490'352.00		298'070.40	1'192'281.60
29600.01	Neubewertungsreserve	1'490'352.00		298'070.40	1'192'281.60
299	Bilanzüberschuss/-fehlbetrag	3'420'460.06	2'601'333.48	592'856.79	5'428'936.75

Bilanz

Konto	Bilanz Bilanzgliederung	Bestand per 01.01.2021	Veränderungen		Bestand per 31.12.2021
			Zuwachs	Abgang	
2990	Jahresergebnis	-592'856.79	2'601'333.48		2'008'476.69
29900	Jahresergebnis	-592'856.79	2'601'333.48		2'008'476.69
29900.01	Jahresergebnis	-592'856.79	2'601'333.48		2'008'476.69
2999	Kumulierte Ergebnisse der Vorjahre	4'013'316.85		592'856.79	3'420'460.06
29990	Kumulierte Ergebnisse der Vorjahre	4'013'316.85		592'856.79	3'420'460.06
29990.01	kumulierte Ergebnisse	4'013'316.85		592'856.79	3'420'460.06
	Total Aktiven	30'985'260.32	82'830'429.20	79'970'403.42	33'845'286.10
	Total Passiven	30'985'260.32	39'424'688.35	36'564'662.57	33'845'286.10
	Aktivenüberschuss				0.00